



My language
E-portfolio



1

ABOUT MYSELF

About myself

I am Nastya. I am nine. I am a pupil. I have grey eyes and light brown hair. I like ice – cream and sweets. I am clever and attractive. I like to read. I have many books about boys and girl, plants, cats, dogs and other animals. I also have books about dwarves, rabbits, fairies, kings and queens.

I am from Russia !

The Russian Federation



Moscow is the capital



The Republic of Buryatia



Ulan-Ude is the capital




Kizhinga district Novokizhinginsk



Myfamily

I have got a family. My Daddy is tall and strong. I love him. My Mummy is beautiful and kind. I love her, too. She brings me books, pens and pencils because I like to read and draw. My sister Katya is two. She goes to nursery school. We like to play together.





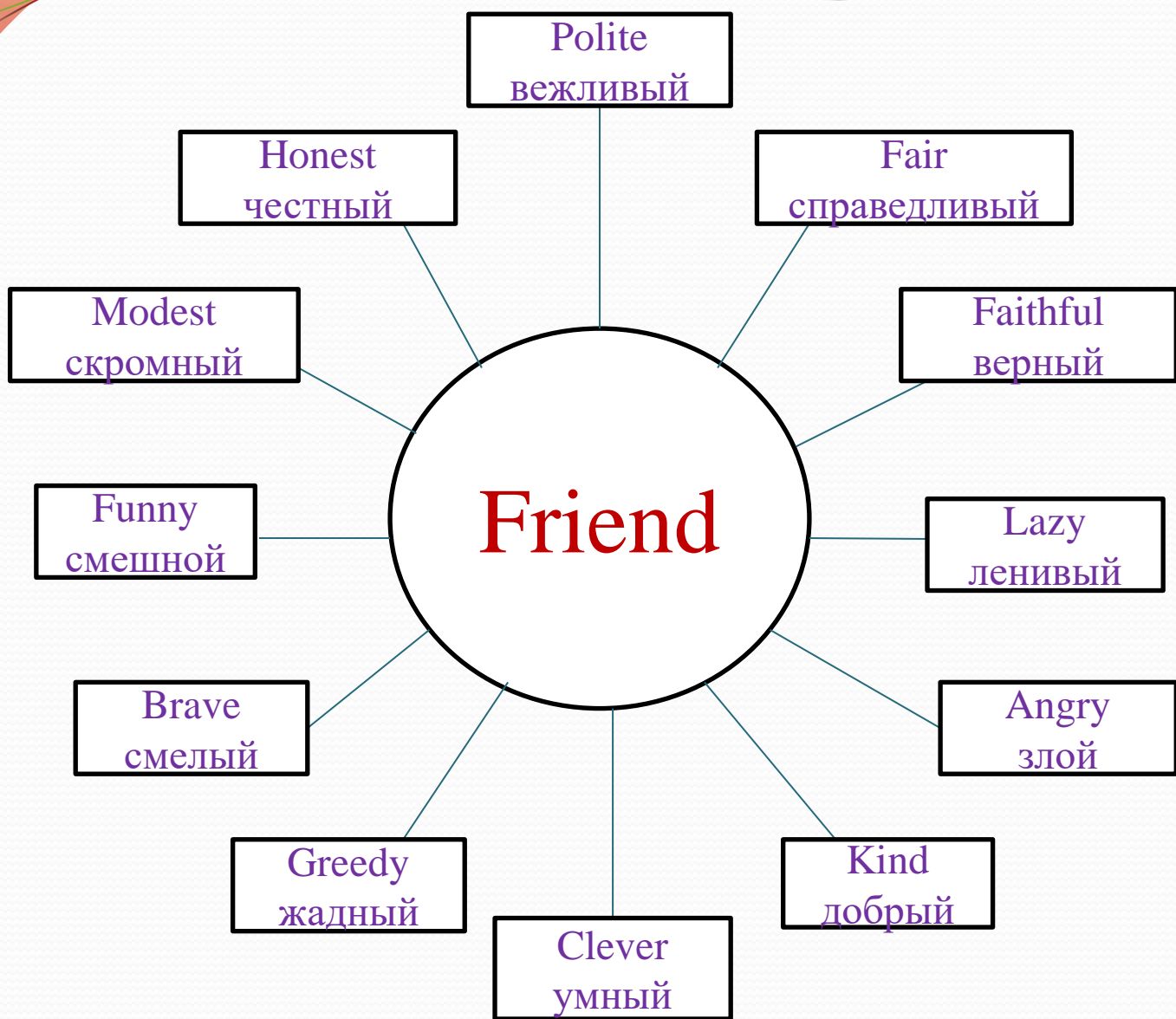
2

MY FRIENDS

My friends

Who is a good friend? It is a boy or a girl with whom I like to play, run and jump and to whom I can tell all my secrets. I can also invite my friends to my birthday party or to walk with them. I can show my favourite toy and book. I have three very good girlfriends – Nastya, Alice and Ksusha. They are merry and kind. I like to play with them. We are happy. We laugh and jump. We also play ball and listen to music.






I think Nastya is brave, clever, faithful, polite.
I think Ksusha is funny, honest, polite, modest.
I think Alice is clever, polite, funny, fair.
I'm kind, honest, clever, faithful.



3

MY SCHOOL

My first English bunch of flowers.





4

MY ACHIEVEMENTS

Открытый урок английского языка



Работа на интерактивной доске



(It`s merry!)



Lesson 49

1. Найди знакомые слова. Объеди их.



2. Соедини стрелками вопросы и соответствующие им ответы.

- | | |
|-----------------------|---------------|
| 1) Can you swim? | Yes, he can. |
| 2) Is his duck fat? | Yes, she can. |
| 3) Is Ben's fox slim? | Yes, it is. |
| 4) Can Ann jump? | No, it isn't. |
| 5) Can Nick sing? | No, I can't. |



3. Подчеркни букву е красным, зелёным, чёрным или оранжевым карандашом.

he, tennis, we, yes, Pete, ten, seven, she,
green, see



4. Выпиши слова, которые можно заменить на she, he, it, they.

Ann, duck, Bob, tennis, clock, ten, stick, Nick,
pets, Ben, dad, pens, box, Helen, green, seven,
dogs, see, mum

she: Ann, Helen, mum

he: Bob, Nick, Ben, dad

it: duck, clock, stick, box

they: pets, pens, dogs

Lesson 57

1. Вставь пропущенные буквы. Прочитай слова.

like, five, brave, nice, my, crocodile,
name, take, skate

2. Составь и запиши предложения.



I		nice
She	am	brave
He	is	cunning
It		strong
		sad

1) It is nice.

2) I am brave.

3) She is cunning.

4) He is strong.

5) It is sad.

3. Подчеркни букву **a** в словах зелёным или красным карандашом.

a cat, brave, has, cannot, take, skate,
black, name, lazy

4. Попугай Рокки хочет принять участие в конкурсе красоты "The Best Parrot". Помоги ему написать письмо-заявку, но помни, что Рокки — большой хвостуш. Нарисуй Рокки.

The Best Parrot

I am nice, smart, strong
I am not fat, lazy, stupid
I can jump and fly
But I can't swim
I like to sing and dance

Rocky

Твоя рисовка



Lesson 62

1. Составь слова. Напиши и прочитай их.

Образец: e, l, u, b — blue

- | | |
|-------------------------------------|-----------------------------|
| 1) o, m, e, h — <u>home</u> | 4) h, t, w, l — <u>hill</u> |
| 2) t, y, h, e — <u>they</u> | 5) y, w, h — <u>why</u> |
| 3) f, i, r, e, d, n — <u>friend</u> | 6) w, o, h — <u>who</u> |

2. Соедини стрелкой звуки и слова, в которых они встречаются.

[k]	[s]	[ʃ]	[w]	[g]	[v]
long why like forest have face music green					

3. Расшифруй вопрос. Для этого впиши буквы в клетки под их номерами. Ответь на вопрос.



8	9	1	2	4	1	3	1 — a	6 — o
10	5	6	3	7	2	8	2 — c	7 — t
(делать)?							3 — d	8 — u
<u>Is your father a pilot?</u>							4 — h	9 — w
							5 — n	10 — y

4. Заполни пропуски словами, данными в скобках.

Используй модель: .

Образец: He skates well (skate).

- 1) A fox lives in the forest (live).
- 2) Jim likes his home (like).
- 3) Ann sings well (sing).
- 4) The pupil jumps well (jump).

Enjoy
English

Happy
English.ru

MILLIE

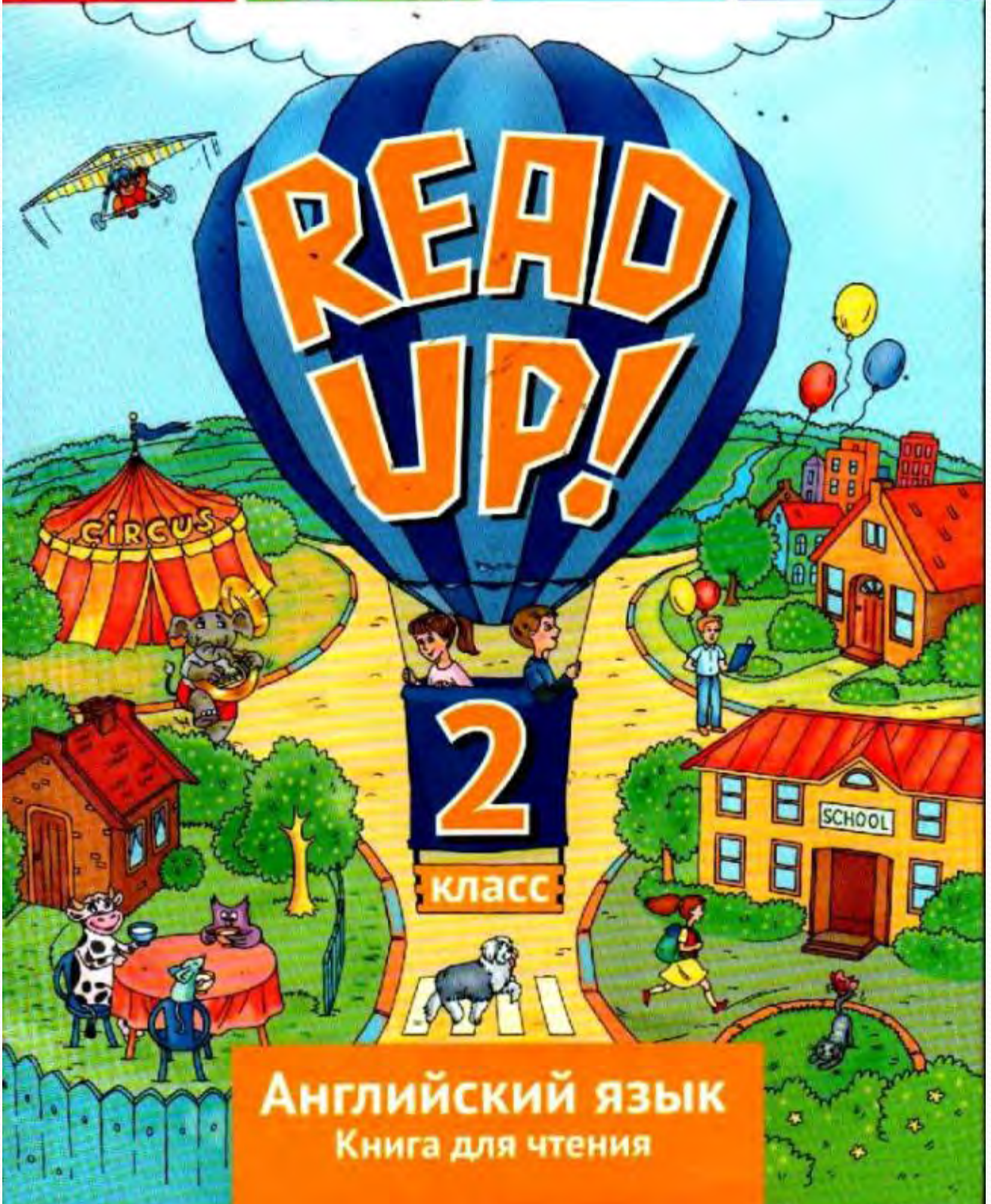
NEW MILLENNIUM
ENGLISH

READ
UP!

2

класс

АНГЛИЙСКИЙ ЯЗЫК
Книга для чтения



Читательский дневник

№	Дата	Название текста	Мое мнение
1	10.06.13	I want a mouse.	It's funny!
2	10.06.13	I want a horse.	It's funny!
3	12.06.13	Helen and Holly.	It's funny!
4	14.06.13	My funny kitten.	It's funny!
5	15.06.13	The circus is in town!	It's great!
6	18.06.13	Freddy the frog in the circus.	It's funny!
7	20.06.13	Too many balloons.	It's great!
8	21.06.13	Lazy monkey.	It's great!
9	25.06.13	Where did they all go?	It's funny!
10	28.06.13	Our secret box.	It's funny!
11	30.06.13	Ann goes to school.	It's funny!

Словарные диктанты

October, 14

milk - молоко	+	+
bread - хлеб	+	+
juice - сок	+	+
fish - рыба	+	+
butter - масло	+	+
ham - ветчина	+	+
eggs - яйца	+	+
cheese - сыр	+	+
sweets - конфеты	+	+

5. Excellent!

November, 20

четверг - Thursday	+
суббота - Saturday	+
среда - Wednesday	+
воскресенье - Sunday	+
понедельник - Monday	+
пятница - Friday	+
вторник - Tuesday	+

5.

Lesson 8

1. Расшифруй вопрос, который Мартин задаёт Билли. Для этого впиши буквы в клетки под их номерами. Ответь на вопрос.



1 - a
2 - d
3 - e
4 - h
5 - i
6 - k
7 - l
8 - m

9 - n
10 - o
11 - s
12 - t
13 - u
14 - v
15 - w
16 - y

¹⁵W ¹⁰o ¹³u ⁷l ²d

¹⁶y ¹⁰o ¹³u

⁷l ⁵i ⁶k ³e

¹²t ¹⁰o

⁴h ¹d ¹⁴v ³e

¹¹s ¹⁰o ⁸m ³e

⁴h ¹⁰o ⁹n ³e ¹⁶y

Would you like to have some honey? - Yes, please.

2. Компьютер стёр вопросы о друге поросёнка Питера, оставив лишь его ответы. Попробуй восстановить вопросы. Запиши их. Догадайся, кто друг Питера.

Образец: Is he sad? — No, he is not. He is merry. (16 is Billy)

1) *Does he live in the forest?*

Yes, he does. He lives in the forest.

2) *Has he got many friends?*

Yes, he has. He has got many friends.

3) *Does he go to school?*

Yes, he does. He goes to school.

4) *Does he like cabbage?*

No, he doesn't. He likes honey, jam and cakes.



3. Восстанови рассказ Билли. Используй слова.

nice, corn, have, go, forest, sweets, like

I am Billy. I live in the English forest.

I think I am very nice.

I have got a lot of friends.

I go to school. I can write.

I like sweets, honey, jam and cakes.

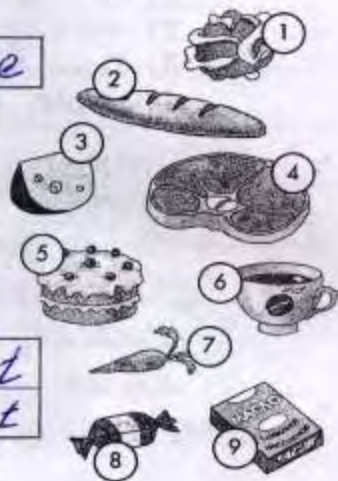

But I don't like cabbage and corn.

Do you like sweets?



Lesson 23

1. a) Впиши в кроссворд названия продуктов и овощей. По вертикали ты прочитаешь любимое слово великана Робина-Бобина.



- b) Запиши, что ты любишь есть на завтрак?

I like to have sandwich and tea for breakfast.

2. Заполни таблицу. Используй слова:

cheese, coffee, sweet, meat, carrot, cake, corn, tea, potato, butter, tomato, apple, bread, banana, lemon, milk, juice, nut, egg, sandwich, porridge.

much	many
cheese, coffee, meat, corn, <u>tea, butter, bread, milk,</u> <u>juice, porridge.</u>	<u>sandwiches,</u> <u>sweets, carrots, cakes,</u> <u>potatoes, tomatoes, apples,</u> <u>bananas, lemons, nuts, eggs.</u>



3. Напиши рассказ о своём любимом животном. Нарисуй его.



Very well.

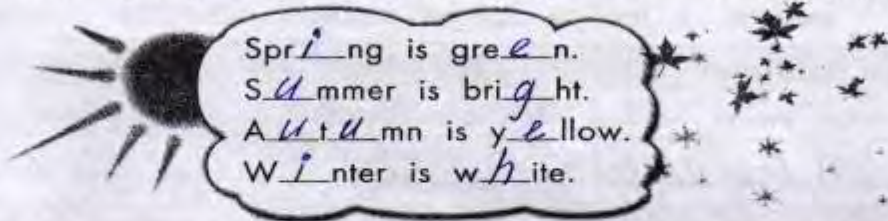
It is big. It is kind and smart.
It is blue. It has got black eyes.
It has got teeth and tail.
It can swim well. It likes
to eat fish.

(a dolphin)



5

Lesson 35

1. Вставь пропущенные буквы. Прочитай стихотворение.



2. Раскрась рисунки в соответствии со стихотворением о временах года.



3. Пронумеруй фразы в таком порядке, чтобы получился разговор.



- 2 — Yes, I'd like a green apple.
- 1 — Would you like an apple?
- 4 — Thank you.
- 3 — Here you are.
- 5 — You are welcome.



4. Переделай предложения по образцу. Используй модели:



Example: I skate in winter. — Martin skates in winter, too.

- 1) We walk in the forest in spring. —

Bess walks in the forest in spring, too.

- 2) They visit friends in winter. —

Tiny visits friends in winter, too.

- 3) You play tennis in summer. —

Pam plays tennis in summer, too.

- 4) I ride my bike in autumn. —

My friend rides a bike in autumn, too.

Excellent!

5.



English

ФГОС



УМК

NEW

Е.А. Барашкова

ГРАММАТИКА
АНГЛИЙСКОГО
ЯЗЫКА

сборник упражнений

Часть 1

К учебнику М.З. Биболетовой, О.А. Денисенко,
Н.Н. Трубаневой «Enjoy English. 3 класс»

учени _____ 3 _____ класса _____

_____ ШКОЛЫ _____

3

класс



7. Допишите вопросы и ответы.
(§§ 14-15)

1. *Is*..... Jim sad? — Yes, *It is*.....
2. *Is*..... Mary five? — Yes, *It is*.....
3. — *Has* Mary got five pens?
— Yes, *she has*.....
4. — *Is*..... the kittens in the basket?
— No, *It is not*.....
5. — *Has*..... the kittens got a basket?
— No, *It has*.....

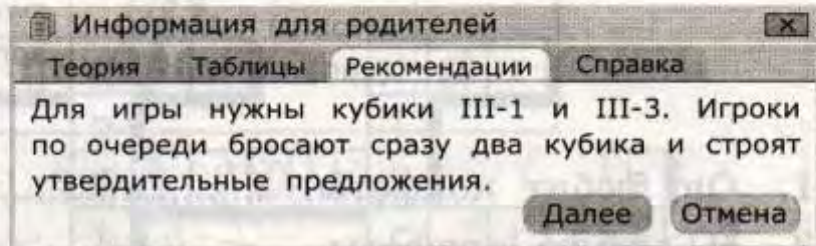
8. Напишите по-английски.
(§ 12, § 14, § 20)

1. Он в школе. *He is at school.*
2. Он в школе? *Is he at school?*
3. Я не в школе. *I am not at school.*
4. Они зелёные. *It is green.*
5. Они зелёные? *Is it green?*
6. У них есть зелёный карандаш?
.....
7. У неё есть кукла?
Has she got a doll?
8. Моя кукла маленькая.
My doll is little.

К УРОКУ 6

25. Поиграйте в кубики.

(§ 12)



(you / skate) You skate.

(he / skate) He skates.

26. Обведите правильный вариант.

(§ 2, § 10, § 12, § 14, § 25)

1. Would he (like / likes) some sweets? He can (take / to take / takes) five sweets. He (take / to take / takes) a lot of sweets.
2. The (farmer / farmers) likes the tractor.
3. Cats (like / likes) milk.
4. My sister likes (ride / to ride) a (bike / bikes). She can (ride / to ride).
5. He (to live / live / lives) on a (farm / farms). He likes (to live / live / lives) there. Your brother can (to live / live / lives) there too. Would he (like / likes) to live on a farm?

Enjoy
English

Happy
English.ru

MILLIE

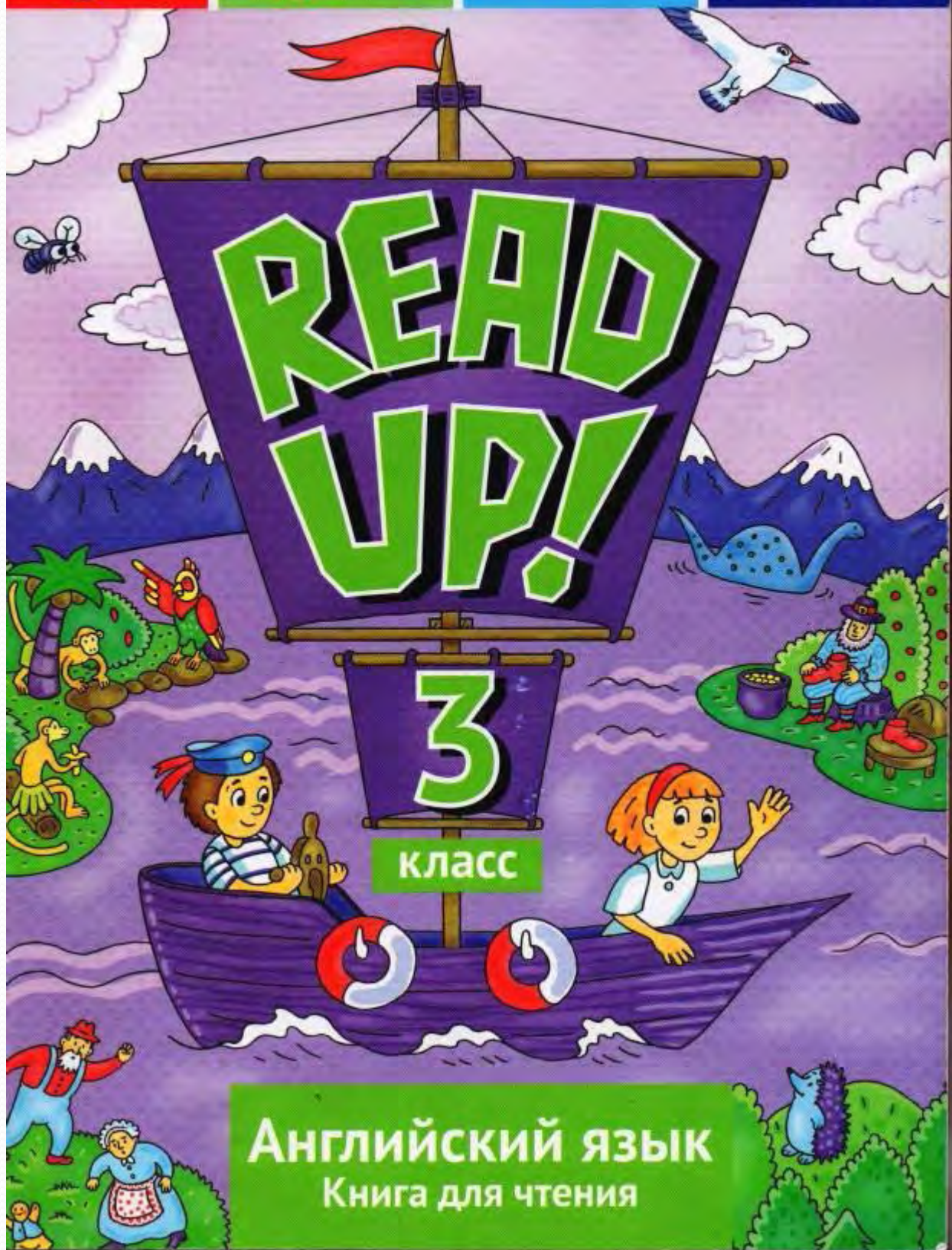
NEW MILLENNIUM
ENGLISH

READ
UP!

3

класс

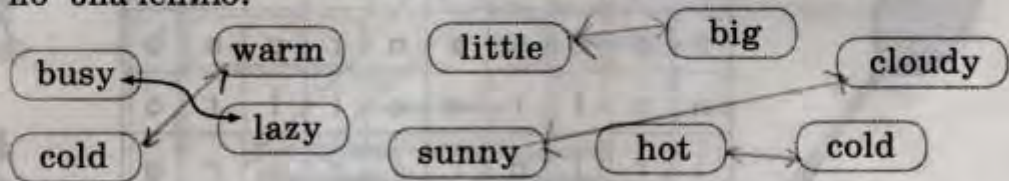
АНГЛИЙСКИЙ ЯЗЫК
Книга для чтения



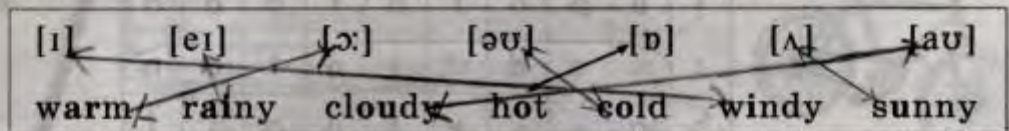
заниматься.

I like to	I would like to	I don't want to
play table tennis	swim	ski
play badminton	play volleyball	play hockey
ride a bike	play basketball	play football
skate	dive	play table tennis

5. Найди и соедини стрелками слова, противоположные по значению.



6. Соедини стрелками выделенные буквы и буквосочетания с нужными значками транскрипции.



7. Переведи на английский язык.

Example: ветреный день — a windy day

- дождливый год — a rainy year.
- снежная зима — a snowy winter.
- жаркое лето — a hot summer.
- тёплая осень — a warm autumn.
- холодная весна — a cold spring.
- Тепло, но ветрено. — It's warm but windy.
- Холодно и дождливо. — It's cold and rainy.

8. Посмотри за окно. Напиши, какая сегодня погода. Чем ты любишь заниматься в такую погоду?

It's hot and sunny today.
 It isn't cold and rainy.
 When it's hot and sunny,
 I like to work and ride a bike.

My language biography

2 class;

3 class;

5	★	★	★	★	★	★	★	★	★
4									
3									
2									
1									
	2 четв.	3 четв.	4 четв.	ИТОГ	1 четв.	2 четв.	3 четв.	4 четв.	ИТОГ

4 class;

5 class;

5	★			★	★					
4		★	★							
3										
2										
1										
	1	2	3	4	год	1	2	3	4	год



5

MY PROJECTS WORKS


Будни проекта.



The more we are together,
The happier we are!



Happy Easter!



2 класс



1 MY FAMILY. (It's great!)

2 My name is Nastya.

3 I am eight.

4 I can sing and dance.

5 I can read, play and walk.

6 I have got a family.

7 I have got a father. His name is Yury. He can sing, write and draw.

8 He has got a mother, a brother and two daughters.

9 I have got a mother. Her name is Oksana.

10 She can walk, read, write and count.

11 She has got a mother, a sister and two daughters.

12 I have got a sister. Her name is Katya. She is one.

13 She can run, jump, play and walk.

14 She has got a mother, a father, a sister and two grandmothers.

15 I have got a cousin. His name is Maksim. He is ten. We play together.

16 I have got a grandmother. Her name is Olya.

17 I have got a grandmother. Her name is Tanya.

18 MERRY CHRISTMAS !!!

Мини проект «Загадка – закладка»



I have got a pet. It is black. It isn't grey.
It is funny, kind, good, brave. It isn't fat,
stupid. It can jump, run, swim. It can't
sing, fly. It lives in the house. I like my
pet. (a dog.)

(It's funny!)

Защита проекта



«Мой фонетический справочник»

фонетический



Справочник

(It`s interesting!)

Aa

[ei]

name · skate

[æ]

hat · can

[a:]

park · smart





gentle · genius




good · green





black · duck · clock



the · with

think · thank

th



Образовательное событие.

Удивительное путешествие в

Enjoy English – Ландию.

I am a fox!

My name is Nox!

I am very smart,

I like art!

(It`s funny!)





«Enjoy English - Ландия»



The more we are together,



The happier we are!




Участие во Всероссийском конкурсе посвященный Дню Учителя
«Поздравительная открытка на иностранном языке»




Happy Easter!

	Easter		Пасха	
	1	2	1	2
1. to color eggs	+	+	+	+
2. to send postcards	+	+	-	+
3. to give presents	+	+	+	+
4. to get presents	-	+	+	+
5. to have holiday	+	++	+	-
6. to play games	+	-	+	+
7. to sing	+	+	+	+
8. to have special buns	+	-	+	+
9. Months	March - April		April	May



3 класс

Интегрированная игра “Space flight” занятия в центре подготовки космонавтов.



“Discovery”

“The stars”



Star Evening Party.







6

MY FAVOURITE ENGLISH POEMS



March 8!





*My dear, dear Mummy!
I love you very much.
I want you to be happy,
On the eighth of March!*





My house!

*Let's go to my house
Let's go today
I'll show you all the rooms
Where we work and play.*



*Here is the kitchen
Where Mother cooks for me
Here is the living room
Where I watch TV.*



*Here is the dining room
We eat here every day
And this room is my room
Where I sleep and play.*



7

MY GRAMMAR SUPPORT

1 must
can ~~to~~
may

5
wh+△+□+△

2
V₁, V_s
(do, does)

6
△+□+△

3
Will
V₁
shall

7
am
is
are

4
V₂, V_{ed}
-? (did+V₁)

8
+some
? -(not)any
-no

5. Схема специального вопроса.

Вопросительное слово +
вспомогательный глагол +
подлежащее + основной глагол

1. После модальных глаголов,
глагол действия
употребляется без частицы
"to".

6. Схема общего вопроса.

Вопросительный глагол +
подлежащее + основной
глагол.

2. Формула Present Simple.

В настоящем времени глагол
употребляется в 1 форме. Только
в 3л. ед. ч. глагол с окончанием S.
В вопросительной и
отрицательной форме нужен
вспомогательный гл. **do-does.**

7. Формула гл. "to be" в настоящем времени.

I am	You	} are
He is	They	
She is	We	

3. Формула будущего времени.

Вспомогательный глагол.

shall }
will } +основной глагол V₁

shall – после местоимений I, we.
В остальных – **will.**

8. Неопределенные местоимения.

В утвердительном предложении – **some**
В вопросительном предл. – **any.**
В отрицательном предложении с
частицей "not" – **any.**
В отрицательном без "not" – **no**

4. Формула Past Simple.

Глагол во 2 форме

у правильных - + ed

у неправильных – по табл.















Вспомогательный глагол did –

для отрицательной и

вопросительной формы.

Если есть did, гл. в 1 форме.

I know and can use.

	excellent	well	not well
1 must can to may			
2 V ₁ , V _s (do, does)			
3 will shall V ₁			
4 V ₂ , V _{ed} (did)			
5 wh +  +  + 			
6  +  + 			
7 am is are } to be			
8 + some ? - (not) any - no			

I know and can use.

	excellent	well	not well
Транскрипция			
Лексика (орфография)			
Значение слов по контексту			
Грамматические правила			
Задать вопрос			
Выбор слова по контексту			
Перевод слов с русского языка			
Ответы на вопросы по тексту			
Письмо личное			
Мини диалоги			



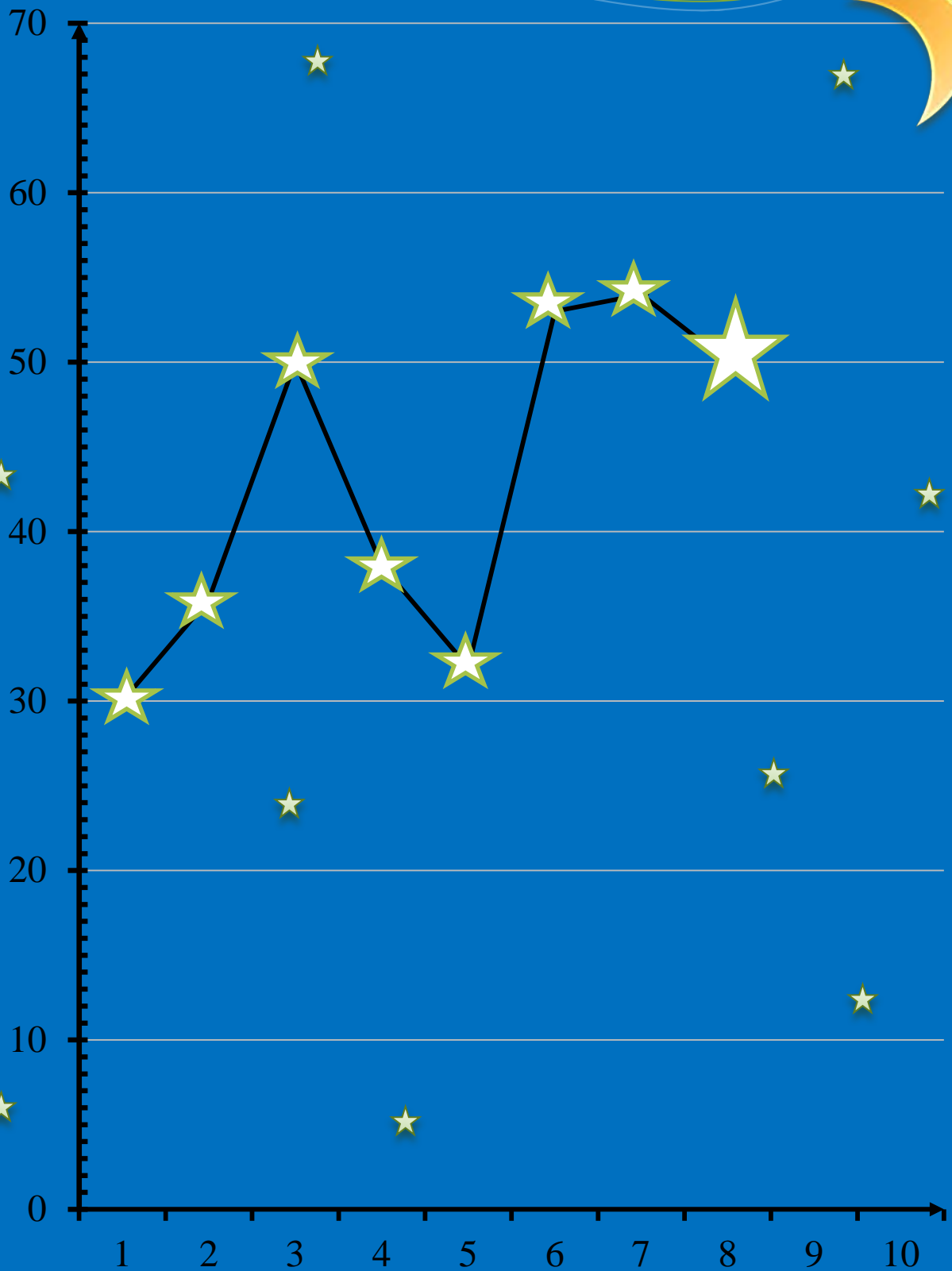
8

MY FIRST ENGLISH
EXAM PROJECT

Результаты тестов

	БАЛЛЫ
ТЕСТ № 1	30
ТЕСТ № 2	36
ТЕСТ № 3	50
ТЕСТ № 4	38
ТЕСТ № 5	32
ТЕСТ № 6	53
ТЕСТ № 7	54
ЭКЗАМЕН	50

Созвездие успеха



Презентация моего портфолио



Взрыв в портфолио учителя + масса
Сенцовой Анастасии.

Дорогая Настя!

Читая аннотацию к учебнику методическими
района выражают благодарность
за подготовку и презентацию
твоей работы - портфолио.

Твое портфолио является прекрасной
моделью учебной в учебнике аннотации
учебника, представленной в 4-х разделах:
"About myself", "My family", "Friends",
"My projects". Мы увидели, что у тебя,
должная и дружная семья, большие
задачи и ты являешься участником
увлекательных проектов. Ты самая любимая.
это то, что ты добилась высокого
уровня в учебе, в выполнении методичек
заданий по аннотации учебника. Это
является своеобразной "ступенькой" новой
страницы в стране "English - Language".
А ты - звезда будущего и создаешь
успехи! Good luck to you!
& lot of stars in your life!

Prof. Prof. Prof.
Prof. Prof. Prof.
Prof. Prof. Prof.

14.05.2011