
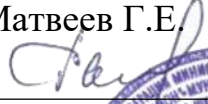



Муниципальное бюджетное общеобразовательное учреждение
Новокижингинская средняя общеобразовательная школа

<p>Согласовано: Заместитель директора по УВР Лазарева М.В.</p> <p></p> <p>«3» <u>сентября</u> 2022 г.</p>	<p>Утверждено: Директор МБОУ Новокижингинская СОШ Матвеев Г.Е.</p> <p></p> <p>«3» сентября <u> </u> 2022 г.</p> 
-----------------------------------------------------------------------------------------------------------------------------------------------------------------------------------------------------------	--------------------------------------------------------------------------------------------------------------------------------------------------------------------------------------------------------------------------------------------------------------------------------------------------------------

РАБОЧАЯ ПРОГРАММА
ПО БИОЛОГИИ
6 КЛАСС

Тип программы: общеобразовательная

1 час в неделю. Всего 34 часа

Составил: Баранова Анна
Станиславовна,
учитель биологии

2022-2023 гг.

ПОЯСНИТЕЛЬНАЯ ЗАПИСКА

Рабочая программа по биологии для **6 класса** разработана в соответствии с Федеральным государственным образовательным стандартом общего образования, примерной программой основного общего образования по биологии, программой для общеобразовательных учреждений к комплекту учебников серии «Линия жизни», созданных под руководством В. В. Пасечника /автор-составитель В.В. Пасечник. - М.: Просвещение, 2011/, с дополнениями, не превышающими требований к уровню подготовки учащихся.

Рабочая программа по биологии для 6 класса составлена в соответствии с нормативными документами, определяющими структуру и содержание курса:

1. Закон «Об образовании в Российской Федерации» от 29.12. 2012 года № 273-ФЗ.
2. Приказ Министерства образования и науки РФ от 17.12. 2010 г. № 1897 «Об утверждении федерального государственного образовательного стандарта основного общего образования».
3. Приказ Министерства образования и науки Российской Федерации (Минобрнауки России) от 31 марта 2014 г. № 253 «Об утверждении федерального перечня учебников, рекомендуемых к использованию при реализации имеющих государственную аккредитацию образовательных программ начального общего, основного общего, среднего общего образования».
4. Постановление Федеральной службы по надзору в сфере защиты прав потребителей и благополучия человека, Главного государственного санитарного врача РФ от 29.12. 2010 г. N 189 «Об утверждении СанПиН 2.4.2.2821-10 «Санитарно-эпидемиологические требования к условиям и организации обучения в общеобразовательных учреждениях», с изменениями.
5. Письмо Министерства образования и науки РФ от 01.04. 2005 г. № 03-417 «О перечне учебного и компьютерного оборудования для оснащения общеобразовательных учреждений».
6. Приказ Министерства образования и науки РФ от 04.10. 2010 г. № 986 «Об утверждении федеральных требований к образовательным учреждениям в части минимальной оснащённости учебного процесса и оборудования учебных помещений».
7. Рекомендации Министерства образования и науки РФ от 24.11. 2011 г. № МД-1552/03 «Об оснащении общеобразовательных учреждений учебным и учебно-лабораторным оборудованием».
8. Приказа МО и Н РФ №1015 от 30.08.2013г. «Порядок организации и осуществления образовательной деятельности по основным образовательным программам – ОПНО, ООО, ОСО».
9. Федерального государственного образовательного стандарта общего образования от 17 декабря 2010г. № 1897.
10. Примерной программы по биологии как обязательной части учебного курса.
11. Федеральных перечней учебников, рекомендованных (допущенных) к использованию в образовательном процессе в образовательных учреждениях, реализующих образовательные программы общего образования и имеющих государственную аккредитацию, на 2015/16 учебный год; приказ Министерства образования и науки Российской Федерации от 31 марта 2014 г. № 253, г. Москва.
12. Локальных актов МБОУ «Новокижингинская СОШ».
13. Основная образовательная программа основного общего образования на 2021-2022 учебный год МБОУ «Новокижингинская СОШ»

ИСПОЛЬЗОВАНИЕ ОБОРУДОВАНИЯ ЦЕНТРА ЕСТЕСТВЕННО-НАУЧНОЙ НАПРАВЛЕННОСТИ «ТОЧКА РОСТА»

На базе центра «Точка роста» обеспечивается реализация образовательных программ естественно-научной и технологической направленности, разработанных в соответствии с требованиями законодательства в сфере образования.

Использование оборудования центра «Точка роста» при реализации данной программы позволяет создать условия:

- для расширения содержания школьного биологического образования;
- для повышения познавательной активности обучающихся в естественно-научной области;
- для развития личности ребенка в процессе обучения биологии и его способностей;
- для работы с одаренными школьниками, организации их развития в различных областях образовательной, творческой деятельности.

Применение оборудования центра поможет учащимся выполнять множество лабораторных работ и экспериментов по программе основной школы.

ПЕРЕЧЕНЬ ОБОРУДОВАНИЯ ЦЕНТРА «ТОЧКА РОСТА», ИСПОЛЪЗУЕМОГО НА УРОКАХ БИОЛОГИИ КУРСА 6 КЛАССА. РАСТЕНИЯ

1. Цифровая лаборатория ученическая

- цифровые датчики электропроводности, рН, положения, температуры, абсолютного давления;
- цифровой осциллографический датчик;
- микроскоп цифровой с увеличением 40X;
- микропрепараты.

2. Комплект гербариев демонстрационный

- гербарий «Деревья и кустарники»;
- гербарий «Дикорастущие растения»;
- гербарий «Кормовые растения»;
- гербарий «Культурные растения»;
- гербарий «Лекарственные растения»;
- гербарий «Медоносные растения»;
- гербарий «Морфология растений».

3. Комплект влажных препаратов демонстрационный:

- влажный препарат «Корень бобового растения с клубеньками»;

4. Комплект коллекций демонстрационный

- коллекция «Голосеменные растения»;

5. Компьютерное оборудование

- ноутбук.

МЕСТО КУРСА БИОЛОГИИ В УЧЕБНОМ ПЛАНЕ

Рабочая программа разработана в соответствии с Базисным учебным планом для ступени основного общего образования. Биология в основной школе изучается в **6 классе** - 34 часа (1 час в неделю)

Деятельностный подход усиливается благодаря использованию тетради на печатной основе, разнообразным лабораторным, практическим работам и экскурсиям.

Программой предусмотрено изучение на уроках *национально-регионального компонента* – материала о местных наиболее типичных и интересных в биологическом отношении растений, что позволит активизировать познавательную деятельность учащихся, способствовать организации их самостоятельной работы на уроках и во внеурочное время.

Построение учебного содержания курса осуществляется последовательно от общего к частному с учётом реализации *внутрипредметных и метапредметных* связей.

Изучение биологии на ступени основного общего образования традиционно направлено на формирование у учащихся представлений об отличительных особенностях объектов живой природы, их многообразии и эволюции; о человеке как биосоциальном существе. Для формирования у учащихся основ научного мировоззрения, развития интеллектуальных способностей и познавательных интересов в процессе изучения биологии основное внимание уделяется знакомству учащихся с методами научного познания живой природы, постановке проблем, требующих от учащихся самостоятельной деятельности по их разрешению.

Содержание курса направлено на **формирование универсальных учебных действий**, обеспечивающих развитие познавательных и коммуникативных качеств личности. Обучающиеся включаются в проектную и исследовательскую деятельность, основу которой составляют такие учебные действия, как умение видеть проблемы, ставить вопросы, классифицировать, наблюдать, проводить эксперимент, делать выводы, объяснять, доказывать, защищать свои идеи, давать определения понятий, структурировать материал и др. Учащиеся включаются в коммуникативную учебную деятельность, где преобладают такие её виды, как умение полно и точно выражать свои мысли, аргументировать свою точку зрения, работать в группе, представлять и сообщать информацию в устной и письменной форме, вступать в диалог и т. д.

В 6 классе учащиеся узнают, особенности строения и процессов жизнедеятельности биологических объектов **-растений**, их практическую значимость; **научатся** применять методы биологической науки для изучения **растений**: проводить наблюдения за живыми организмами, ставить несложные биологические эксперименты и объяснять их результаты, описывать биологические объекты и процессы; использовать составляющие исследовательской и проектной деятельности по изучению растений (приводить доказательства, классифицировать, сравнивать, выявлять взаимосвязи); ориентироваться в системе познавательных ценностей: оценивать информацию о живых организмах, получаемую из разных источников; последствия деятельности человека в природе.

Полученные биологические знания служат основой при рассмотрении экологии организма, популяции, биоценоза, биосферы и об ответственности человека за жизнь на Земле.

Изучение биологии по предлагаемой программе предполагает ведение фенологических наблюдений, практической работы. Для понимания учащимися сущности биологических явлений в программу введены лабораторные работы, экскурсии, демонстрации опытов, проведение наблюдений. Все это дает возможность направленно воздействовать на личность учащегося: тренировать память, развивать наблюдательность, мышление, обучать приемам самостоятельной учебной деятельности, способствовать развитию любознательности и интереса к предмету.

КРАТКАЯ ХАРАКТЕРИСТИКА УЧЕБНОГО КУРСА БИОЛОГИИ

Биология входит в число естественных наук, изучающих природу, а также пути познания человеком природы. Значение биологических знаний для современного человека

трудно переоценить. Помимо мировоззренческого значения, адекватные представления о живой природе лежат в основе природоохранных мероприятий, мероприятий по поддержанию здоровья человека, его безопасности и производственной деятельности в любой отрасли хозяйства.

В соответствии с ФГОС базовое биологическое образование в основной школе должно обеспечить учащимся высокую биологическую, экологическую и природоохранную грамотность, компетентность в решении широкого круга вопросов, связанных с живой природой.

Изучение биологии на ступени основного общего образования направлено на достижение следующих **целей**:

–**освоение знаний** о живой природе и присущих ей закономерностях; строении, жизнедеятельности и средообразующей роли живых организмов; человеке как биосоциальном существе; о роли биологической науки в практической деятельности людей; методах познания живой природы;

–**овладение умениями** применять биологические знания для объяснения процессов и явлений живой природы, жизнедеятельности собственного организма; использовать информацию о современных достижениях в области биологии и экологии, о факторах здоровья и риска; работать с биологическими приборами, инструментами, справочниками; проводить наблюдения за биологическими объектами и состоянием собственного организма, биологические эксперименты;

–**развитие познавательных интересов, интеллектуальных и творческих способностей** в процессе проведения наблюдений за живыми организмами, биологических экспериментов, работы с различными источниками информации;

–**воспитание** позитивного ценностного отношения к живой природе, собственному здоровью и здоровью других людей; культуры поведения в природе;

–**использование приобретенных знаний и умений в повседневной жизни** для ухода за растениями, домашними животными, заботы о собственном здоровье, оказания первой помощи себе и окружающим; оценки последствий своей деятельности по отношению к природной среде, собственному организму, здоровью других людей; для соблюдения правил поведения в окружающей среде, норм здорового образа жизни, профилактики заболеваний, травматизма и стрессов, вредных привычек, ВИЧ-инфекции.

Данный курс продолжает изучение естественнонаучных дисциплин, начатое в начальной школе, одновременно являясь пропедевтической основой для изучения естественных наук в старшей школе

Основными видами деятельности подростков, связанные с освоением данного курса являются:

- Совместно-распределенная учебная деятельность (С-РУД)
- Совместно-распределенная проектная деятельность (С-РПД)
- Учебная исследовательская деятельность (УИД)
- Деятельность управления системными объектами (группами людей) (ДУСО)
- Творческая деятельность (техническое и другие виды творчества) (ТД)

Следует учитывать, что учащиеся 6 класса любознательны, им интересно знакомиться с новыми объектами, новыми видами работ, проводить самостоятельные исследования, поэтому учащиеся вовлекаются в исследовательскую деятельность, что является условием приобретения прочных знаний.

Задачи, решаемые подростками в разных видах деятельности

- Научиться самостоятельно планировать учебную работу, свое участие в разных видах совместной деятельности, осуществлять целеполагание в знакомых видах деятельности.
- Научиться осуществлять контроль и содержательную оценку собственного участия в разных видах деятельности.
- Освоить разные способы представления результатов своей деятельности.
- Научиться действовать по собственному замыслу, в соответствии с самостоятельно поставленными целями, находя способы реализации своего замысла.
- Выстроить адекватное представление о собственном месте в мире, осознать собственные предпочтения и возможности в разных видах деятельности; выстроить собственную картину мира и свою позицию.
- Научиться эффективно взаимодействовать со сверстниками, взрослыми и младшими детьми, осуществляя разнообразную совместную деятельность с ними.

УЧЕТ ВОЗРАСТНЫХ ОСОБЕННОСТЕЙ

В этом возрасте (11-12 лет) дети достаточно заметно отличаются друг от друга по интересу к учению, по уровню интеллектуального развития, по кругозору, по прочности знаний, по уровню личностного развития. Этими различиями определяется их дифференцированное отношение к учебе.

У учащихся средних классов появляются новые мотивы учения, связанные с расширением знаний, с формированием нужных умений и навыков, позволяющих заниматься интересной работой, творческим трудом. Происходит формирование личностных ценностей, которые определяют содержание деятельности подростка, избирательность отношений к людям.

В процессе реализации программы у учащихся формируется следующая система ценностей:

Ценность жизни – признание человеческой жизни величайшей ценностью, что реализуется в бережном отношении к другим людям и к природе.

Ценность природы - эволюция, родная земля, заповедная природа, планета Земля, экологическое сознание.

Ценность человека как разумного существа, стремящегося к добру и самосовершенствованию.

Ценность добра – направленность человека на развитие и сохранение жизни, через сострадание и милосердие как проявление высшей человеческой способности – любви.

Ценность истины – это ценность научного познания как части культуры человечества, разума, понимания сущности бытия, мироздания.

Ценность науки — ценность знания, стремление к истине, научная картина мира.

Ценность труда и творчества как естественного условия человеческой жизни, состояния нормального человеческого существования. Уважение к труду, творчество и созидание, целеустремленность и настойчивость.

Ценность свободы и социальной солидарности как свободы выбора человеком своих мыслей и поступков, признание прав и свобод человека, обладание чувствами справедливости, милосердия, чести, достоинства по отношению к себе и к другим людям.

Ценность гражданственности – осознание человеком себя как члена общества, народа, представителя страны и государства.

Ценность патриотизма – одно из проявлений духовной зрелости человека, выражающееся в любви к России, народу, малой родине, в осознанном желании служить Отечеству.

СРОК РЕАЛИЗАЦИИ ПРОГРАММЫ

Программа рассчитана для учащихся 6 класса сроком на один учебный год. Количество учебных часов в неделю – 1 час (34 часа за год).

ТЕМАТИЧЕСКОЕ ПЛАНИРОВАНИЕ

№	Тема	Количество часов	Теория	В том числе:		
				Лабораторные и практические работы	Эксперимент	Контрольные (проектные) работы
1	Строение покрытосеменных растений	14	8	5	-	1
2	Жизнь растений	10	6	3	-	1
3	Классификация растений	6	3	2	-	1
4	Природные сообщества	4	1	1	1	1
	ИТОГО	34	18	11	1	4

СОДЕРЖАНИЕ ТЕМ УЧЕБНОГО КУРСА ПО БИОЛОГИИ 6 КЛАСС

Раздел 1. Строение и многообразие покрытосеменных растений (14 часов)

Строение семян однодольных и двудольных растений. Виды корней и типы корневых систем. Зоны (участки) корня. Видоизменения корней.

Побег. Почка и ее строение. Рост и развитие побега.

Внешнее строение листа. Клеточное строение листа. Видоизменения листьев.

Строение стебля. Многообразие стеблей. Видоизменения побегов.

Цветок и его строение. Соцветия. Плоды и их классификация. Распространение плодов и семян.

Демонстрация

Внешнее и внутреннее строения корня. Строение почек (вегетативной и генеративной) и расположение их на стебле. Строение листа. Макро- и микростроение стебля. Различные виды соцветий. Сухие и сочные плоды.

Лабораторные и практические работы

Строение семян двудольных и однодольных растений. Виды корней. Стержневая и мочковатая корневые системы. Корневой чехлик и корневые волоски. Строение почек. Расположение почек на стебле. Внутреннее строение ветки дерева. Видоизмененные побеги (корневище, клубень, луковица). Строение цветка. Различные виды соцветий. Многообразие сухих и сочных плодов.

Предметные результаты обучения

Учащиеся должны знать:

- внешнее и внутреннее строение органов цветковых растений;
- видоизменения органов цветковых растений и их роль в жизни растений.

Учащиеся должны уметь:

- различать и описывать органы цветковых растений;
- объяснять связь особенностей строения органов растений со средой обитания;
- изучать органы растений в ходе лабораторных работ.

Метапредметные результаты обучения

Учащиеся должны уметь:

- анализировать и сравнивать изучаемые объекты;
- осуществлять описание изучаемого объекта;
- определять отношения объекта с другими объектами;
- определять существенные признаки объекта;
- классифицировать объекты;
- проводить лабораторную работу в соответствии с инструкцией.

Раздел 2. Жизнь растений (10 часов)

Основные процессы жизнедеятельности (питание, дыхание, обмен веществ, рост, развитие, размножение). Минеральное и воздушное питание растений. Фотосинтез. Дыхание растений. Испарение воды. Листопад. Передвижение воды и питательных веществ в растении. Прорастание семян. Способы размножения растений. Размножение споровых растений. Размножение голосеменных растений. Половое и бесполое (вегетативное) размножение покрытосеменных растений.

Демонстрация

Опыты, доказывающие значение воды, воздуха и тепла для прорастания семян; питание проростков запасными веществами семени; получение вытяжки хлорофилла; поглощение растениями углекислого газа и выделение кислорода на свету; образование крахмала; дыхание растений; испарение воды листьями; передвижение органических веществ по лубу.

Лабораторные и практические работы

Передвижение воды и минеральных веществ по древесине. Вегетативное размножение комнатных растений. Определение всхожести семян растений и их посев.

Экскурсии

Зимние явления в жизни растений.

Предметные результаты обучения

Учащиеся должны знать:

- основные процессы жизнедеятельности растений;
- особенности минерального и воздушного питания растений;
- виды размножения растений и их значение.

Учащиеся должны уметь:

- характеризовать основные процессы жизнедеятельности растений;
- объяснять значение основных процессов жизнедеятельности растений;
- устанавливать взаимосвязь между процессами дыхания и фотосинтеза;
- показывать значение процессов фотосинтеза в жизни растений и в природе;
- объяснять роль различных видов размножения у растений;
- определять всхожесть семян растений.

Метапредметные результаты обучения

Учащиеся должны уметь:

- анализировать результаты наблюдений и делать выводы;
- под руководством учителя оформлять отчет, включающий описание эксперимента, его результатов, выводов.

Раздел 3. Классификация растений (6 часов)

Основные систематические категории: вид, род, семейство, класс, отдел, царство. Знакомство с классификацией цветковых растений.

Класс Двудольные растения. Морфологическая характеристика 3—4 семейств (с учетом местных условий).

Класс Однодольные растения. Морфологическая характеристика злаков и лилейных.

Важнейшие сельскохозяйственные растения, биологические основы их выращивания и народнохозяйственное значение. (Выбор объектов зависит от специализации растениеводства в каждой конкретной местности.)

Демонстрация

Живые и гербарные растения, районированные сорта важнейших сельскохозяйственных растений.

Лабораторные и практические работы

Выявление признаков семейства по внешнему строению растений.

Экскурсии

Ознакомление с выращиванием растений в защищенном грунте.

Предметные результаты обучения

Учащиеся должны знать:

- основные систематические категории: вид, род, семейство, класс, отдел, царство;
- характерные признаки однодольных и двудольных растений;
- признаки основных семейств однодольных и двудольных растений;
- важнейшие сельскохозяйственные растения, биологические основы их выращивания и народнохозяйственное значение.

Учащиеся должны уметь:

- делать морфологическую характеристику растений;
- выявлять признаки семейства по внешнему строению растений;
- работать с определительными карточками.

Метапредметные результаты обучения

Учащиеся должны уметь:

- различать объем и содержание понятий;
- различать родовое и видовое понятия;
- определять аспект классификации;
- осуществлять классификацию.

Раздел 4. Природные сообщества (4 часа)

Взаимосвязь растений с другими организмами. Симбиоз. Паразитизм. Растительные сообщества и их типы.

Развитие и смена растительных сообществ. Влияние деятельности человека на растительные сообщества и влияние природной среды на человека.

Экскурсии

Природное сообщество и человек. Фенологические наблюдения за весенними явлениями в природных сообществах.

Предметные результаты обучения

Учащиеся должны знать:

- взаимосвязь растений с другими организмами;
- растительные сообщества и их типы;
- закономерности развития и смены растительных сообществ;
- о результатах влияния деятельности человека на растительные сообщества и влияния природной среды на человека.

Учащиеся должны уметь:

- устанавливать взаимосвязь растений с другими организмами;
- определять растительные сообщества и их типы;
- объяснять влияние деятельности человека на растительные сообщества и влияние природной среды на человека;

— проводить фенологические наблюдения за весенними явлениями в природных сообществах.

Метапредметные результаты обучения

Учащиеся должны уметь:

— под руководством учителя оформлять отчет, включающий описание объектов, наблюдений, их результаты, выводы;

— организовывать учебное взаимодействие в группе (распределять роли, договариваться друг с другом и т. д.).

Личностные результаты обучения

Учащиеся должны:

— испытывать чувство гордости за российскую биологическую науку;

— соблюдать правила поведения в природе;

— понимать основные факторы, определяющие взаимоотношения человека и природы;

— уметь реализовывать теоретические познания на практике;

— осознавать значение обучения для повседневной жизни и осознанного выбора профессии;

— понимать важность ответственного отношения к учению, готовности и способности обучающихся к саморазвитию и самообразованию на основе мотивации к обучению и познанию;

— проводить работу над ошибками для внесения корректив в усваиваемые знания;

— испытывать любовь к природе, чувства уважения к ученым, изучающим растительный мир, и эстетические чувства от общения с растениями;

— признавать право каждого на собственное мнение;

— проявлять готовность к самостоятельным поступкам и действиям на благо природы;

— уметь отстаивать свою точку зрения;

— критично относиться к своим поступкам, нести ответственность за их последствия;

— понимать необходимость ответственного, бережного отношения к окружающей среде;

— уметь слушать и слышать другое мнение;

— уметь оперировать фактами как для доказательства, так и для опровержения существующего мнения.

ПЛАНИРУЕМЫЕ РЕЗУЛЬТАТЫ ОСВОЕНИЯ УЧЕБНОГО КУРСА БИОЛОГИИ

Требования к результатам обучения основных образовательных программ структурируются по ключевым задачам общего образования, отражающим индивидуальные, общественные и государственные потребности, и включают личностные, метапредметные и предметные результаты.

Личностные результаты обучения биологии:

1) воспитание российской гражданской идентичности: патриотизма, любви и уважения к Отечеству, чувства гордости за свою Родину;

2) формирование ответственного отношения к учению, готовности и способности обучающегося к саморазвитию и самообразованию на основе мотивации к обучению и познанию,

3) знание основных принципов и правил отношения к живой природе, основ здорового образа жизни и здоровьесберегающих технологий;

4) формирование познавательных интересов и мотивов, направленных на изучение живой природы; интеллектуальных умений (доказывать, строить рассуждения, анализировать, делать выводы); эстетического отношения к живым объектам;

5) формирование личностных представлений о целостности природы,

- 6) формирование толерантности и миролюбия;
- 7) освоение социальных норм, правил поведения, ролей и форм социальной жизни в группах и сообществах,
- 8) формирование нравственных чувств и нравственного поведения, осознанного и ответственного отношения к собственным поступкам;
- 9) формирование коммуникативной компетентности в общении и сотрудничестве с учителями, со сверстниками, старшими и младшими в процессе образованной, общественно полезной, учебно-исследовательской, творческой и других видах деятельности;
- 10) формирование ценности здорового и безопасного образа жизни; усвоение правил индивидуального и коллективного безопасного поведения в чрезвычайных ситуациях, угрожающих жизни и здоровью людей,
- 11) формирование основ экологического сознания на основе признания ценности жизни во всех её проявлениях и необходимости ответственного, бережного отношения к окружающей среде и рационального природопользования;

Метапредметные результаты обучения биологии:

- 1) ***учиться*** самостоятельно определять цели своего обучения, ставить и формулировать для себя новые задачи в учебе и познавательной деятельности, развивать мотивы и интересы своей познавательной деятельности;
- 2) знакомство с составляющими исследовательской деятельности, включая умение видеть проблему, ставить вопросы, выдвигать гипотезы, давать определения понятиям, классифицировать, наблюдать, проводить эксперименты, делать выводы и заключения, структурировать материал, объяснять, доказывать, защищать свои идеи;
- 3) формирование умения работать с различными источниками биологической информации: текст учебника, научно-популярной литературой, биологическими словарями справочниками, анализировать и оценивать информацию
- 4) владение основами самоконтроля, самооценки, принятия решений в учебной и познавательной деятельности
- 5) формирование и развитие компетентности в области использования информационно-коммуникативных технологий.
- 6) формирование умений осознанно использовать речевые средства для дискуссии и аргументации своей позиции, сравнивать различные точки зрения, аргументировать и отстаивать свою точку зрения.

Предметными результатами обучения биологии в бклассе являются:

1. В *познавательной* (интеллектуальной) сфере:

- классификация — определение принадлежности биологических объектов к определенной систематической группе;
- выделение существенных признаков биологических объектов;
- соблюдения мер профилактики заболеваний, вызываемых растениями,
- объяснение роли биологии в практической деятельности людей; места и роли человека в природе; родства, общности происхождения и эволюции растений (на примере сопоставления отдельных групп); роли различных организмов в жизни человека; значения биологического разнообразия для сохранения биосферы;

- различение на живых объектах и таблицах наиболее распространенных растений;; опасных для человека растений;
- сравнение биологических объектов и процессов, умение делать выводы и умозаключения на основе сравнения;
- выявление приспособлений организмов к среде обитания; типов взаимодействия разных видов в экосистеме;
- овладение методами биологической науки: наблюдение и описание биологических объектов и процессов; постановка биологических экспериментов и объяснение их результатов.

2. В *ценностно-ориентационной* сфере:

- знание основных правил поведения в природе;
- анализ и оценка последствий деятельности человека в природе, влияния факторов риска на здоровье человека.

3. В *сфере трудовой* деятельности:

- знание и соблюдение правил работы в кабинете биологии;
- соблюдение правил работы с биологическими приборами и инструментами (препаровальные иглы, скальпели, лупы, микроскопы).

4. В сфере *физической* деятельности:

- освоение приемов оказания первой помощи при отравлении ядовитыми растениями;

5. В *эстетической* сфере:

- овладение умением оценивать с эстетической точки зрения объекты живой природы.

ТЕМАТИЧЕСКОЕ И ПОУРОЧНОЕ ПЛАНИРОВАНИЕ «БИОЛОГИЯ. МНОГООБРАЗИЕ ПОКРЫТОСЕМЕННЫХ РАСТЕНИЙ 6 КЛАСС»

*Планирование составлено на основе программы основного общего образования по биологии 5—9классы Авторы:
В. В. Пасечник, В. Латюшин, Г. Г. Швецов. Общее количество часов — 34, в неделю — 1час.*

дата	№ уро ка	Тема урока	Основы учебно-исследовательской деятельности	Основное содержание темы, термины и понятия	Планируемые результаты			ДЗ
					предметные	метапредметные	личностные	
Раздел 1. Строение и многообразие покрытосеменных растений (14 часов)								
05.09	1	Строение семян двудольных растений	<i>Лабораторная работа №1</i> Изучение строения семян двудольных растений	Строение семян Особенности строения семян двудольных растений	Определяют понятия «двудольные растения», «семядоля», «эндосперм», «зародыш», «семенная кожура», «микропиле»	<u>Познавательные УУД:</u> умение работать с текстом, выделять в нем главное. <u>Регулятивные УУД:</u> умение организовать выполнение лабораторной работы <u>Коммуникативные УУД:</u> умение слушать учителя и отвечать на вопросы лабораторной работы. Работают по плану	умение соблюдать дисциплину на уроке, уважительно относиться к учителю и одноклассникам.	§1
12.09	2	Строение семян однодольных растений	<i>Лабораторная работа №2</i> Изучение строения семян однодольных растений	Особенности строения семян однодольных растений	Определяют понятия «однодольные растения», «семядоля», «эндосперм», «зародыш», «семенная кожура», «микропиле»	<u>Познавательные УУД:</u> умение выбирать смысловые единицы текста и устанавливать отношения между ними <u>Регулятивные УУД:</u> Применяют инструктаж-памятку последовательности действий при проведении анализа строения семян <u>Коммуникативные УУД</u> Умеют слушать и слышать друг друга Умеют представлять конкретное содержание и сообщать его в устной форме	умение применять полученные на уроке знания на практике. Потребность в справедливом оценивании своей работы и работы одноклассников	§1
19.09	3	Виды корней. Типы корневых систем	<i>Лабораторная работа №3</i> Виды корней. Стержневые и мочковатые корневые системы	Функции корня. Главный, боковые и придаточные корни. Стержневая и мочковатая корневые системы.	Функции корня. Главный, боковые и придаточные корни. Стержневая и мочковатая корневые системы.	<u>Познавательные УУД:</u> Анализируют виды корней и типы корневых систем <u>Регулятивные УУД:</u> умение организовать выполнение заданий учителя согласно установленным правилам работы в кабинете. Развитие навыков самооценки	Ученик осмысленно относится к тому, что делает, знает для чего он это делает,	§2

						и самоанализа. <u>Коммуникативные УУД:</u> Обмениваются знаниями для принятия эффективных совместных решений		
26.09	4	Строение корней	<i>Лабораторная работа №4</i> Корневой чехлик и корневые волоски	Участки (зоны) корня. Внешнее и внутреннее строение корня.	Определяют понятия «корневой чехлик», «корневой волосок», «зона деления», «зона растяжения», «зона всасывания», «зона проведения».	<u>Познавательные УУД:</u> . умение выделять главное в тексте, грамотно формулировать вопросы, р <u>Регулятивные УУД:</u> Устанавливают цели лабораторной работы. Анализируют строение клеток коря <u>Коммуникативные УУД</u> умение работать в составе групп	осознание возможности участия каждого человека в научных исследованиях	§3
03.10	5	Условия произрастания и видоизменения корней		Приспособления корней к условиям существования. Видоизменения корней	Определяют понятия «корнеплоды», «корневые клубни», «воздушные корни», «дыхательные корни».	<u>Познавательные УУД:</u> умение работать с различными источниками информации, преобразовывать ее из одной формы в другую, выделять главное в тексте, структурировать учебный материал. <u>Регулятивные УУД:</u> Устанавливают причинно-следственные связи между условиями существования и видоизменениями корней <u>Коммуникативные УУД</u> умение воспринимать информацию на слух, отвечать на вопросы учителя	умение соблюдать дисциплину на уроке, уважительно относиться к учителю и одноклассникам.	§4
10.10	6	Побег. Почки и их строение. Рост и развитие побега	<i>Лабораторная работа №5</i> Строение почек. Расположение почек на стебле	Побег. Листорасположение. Строение почек. Расположение почек на стебле. Рост и развитие побега.	Определяют понятия «побег», «почка», «верхушечная почка», «пазушная почка», «придаточная почка», «вегетативная почка», «генеративная почка», «конус нарастания», «узел», «междоузлие», «пазуха листа», «очередное листорасположение», «супротивное листорасположение», «мутовчатое расположение».	<u>Познавательные УУД:</u> умение структурировать учебный материал, выделять в нем главное.. <u>Регулятивные УУД:</u> Анализируют результаты лабораторной работы и наблюдений за ростом и развитием побега <u>Коммуникативные УУД</u> умение работать в группах, обмениваться информацией с одноклассниками	осознание возможности участия каждого человека в научных исследованиях, формирование бережного отношения к окружающей природе	§5

17.10	7	Внешнее строение листа	<i>Лабораторная работа №6</i> Листья простые и сложные, их жилкование и листорасположение	Внешнее строение листа. Форма листа. Листья простые и сложные. Жилкование листьев.	Определяют понятия «листовая пластинка», «черешок», «черешковый лист», «сидячий лист», «простой лист», «сложный лист», «сетчатое жилкование», «параллельное жилкование», «дуговое жилкование»	<u>Познавательные УУД:</u> Устанавливают цели лабораторной работы. Анализируют увиденное <u>Регулятивные УУД:</u> Заполняют таблицу по результатам изучения различных листьев <u>Коммуникативные УУД:</u> Обмениваются знаниями для принятия эффективных совместных решений. Умеют представлять конкретное содержание и сообщать его	Эстетическое восприятие природы	§6
24.10	8	Клеточное строение листа. Видоизменения листьев	<i>Лабораторные работы №7</i> Строение кожицы листа Клеточное строение листа	Строение кожицы листа, строение мякоти листа. Влияние факторов среды на строение листа.	Определяют понятия «кожица листа», «устьица», «хлоропласты», «столбчатая ткань листа», «губчатая ткань листа», «мякоть листа», «проводящий пучок», «сосуды», «ситовидные трубки», «волокна», «световые листья», «теневые листья», «видоизменения листьев».	<u>Познавательные УУД:</u> Устанавливают цели лабораторной работы. Анализируют увиденное <u>Регулятивные УУД:</u> Выполняют лабораторные работы и обсуждают их результаты <u>Коммуникативные УУД:</u> Умеют слушать и слышать друг друга	умение соблюдать дисциплину на уроке, уважительно относиться к учителю и одноклассникам.	§7,8
07.11	9	Строение стебля. Многообразие стеблей	<i>Лабораторная работа №8</i> Внутреннее строение ветки дерева	Строение стебля. Многообразие стеблей	Определяют понятия «травянистый стебель», «деревянистый стебель», «прямостоячий стебель», «вьющийся стебель», «лазающий стебель», «ползучий стебель», «чечевички», «пробка», «кора», «луб», «ситовидные трубки», «лубяные волокна», «камбий», «древесина», «сердцевина», «сердцевинные лучи».	<u>Познавательные УУД:</u> Умеют выбирать смысловые единицы текста и устанавливать отношения между ними. <u>Регулятивные УУД:</u> Выполняют лабораторную работу и обсуждают ее результаты <u>Коммуникативные УУД:</u> Интересуются чужим мнением и высказывают свое. Умеют слушать и слышать друг друга	формирование бережного отношения к окружающей природе	§9
14.11	10	Видоизменения побегов	<i>Лабораторная работа №9</i> Изучение видоизмененных побегов (корневище,	Строение и функции видоизмененных побегов	Определяют понятия «видоизмененный побег», «корневище», «клубень», «луковица».	<u>Познавательные УУД:</u> знакомятся с видоизмененными побегами - клубнем и луковицей <u>Регулятивные УУД:</u> Выполняют лабораторную работу и	осознание возможности участия каждого человека в научных	§10

			клубень, луковица)			обсуждают ее результаты <u>Коммуникативные УУД</u> Обмениваются знаниями для принятия эффективных совместных решений Умеют представлять конкретное содержание и сообщать его в письменной и устной форме	исследованиях	
21.11	11	Цветок и его строение	<i>Лабораторная работа №10</i> Изучение строения цветка	Строение цветка. Венчик цветка. Чашечка цветка. Околоцветник. Строение тычинки и пестика. Растения однодомные и двудомные. Формула цветка.	Определяют понятия «пестик», «тычинка», «лепестки», «венчик», «чашелистики», «чашечка», «цветоножка», «цветоложе», «простой околоцветник», «двойной околоцветник», «тычиночная нить», «пыльник», «рыльце», «столбик», «завязь», «семязачаток», «однодомные растения», «двудомные растения».	<u>Познавательные УУД:</u> : умение работать с различными источниками информации, выделять главное в тексте, структурировать учебный материал, грамотно формулировать вопросы. <u>Регулятивные УУД:</u> Выполняют лабораторную работу и обсуждают ее результаты <u>Коммуникативные УУД</u> Обмениваются знаниями для принятия эффективных совместных решений	Эстетическое восприятие природы	§11
28.11	12	Соцветия	<i>Лабораторная работа №11</i> Ознакомление с различными видами соцветий	Виды соцветий. Значение соцветий		<u>Познавательные УУД:</u> Знакомятся с простыми и сложными соцветиями, делают вывод о биологическом значении соцветий <u>Регулятивные УУД:</u> Выполняют лабораторную работу. Заполняют таблицу по результатам работы с текстом учебника и дополнительной литературой <u>Коммуникативные УУД</u> Учатся самостоятельно организовывать учебное взаимодействие в группе	Эстетическое восприятие природы	§12

05.12	13	Плоды и их классификация	<i>Лабораторная работа №12</i> Ознакомление с сухими и сочными плодами	Строение плодов. Классификация плодов.	Определяют понятия «околоплодник», «простые плоды», «сборные плоды», «сухие плоды», «сочные плоды», «односемянные плоды», «многосемянные плоды», «ягода», «костянка», «орех», «зерновка», «семянка», «боб», «стручок», «коробочка», «соплодие».	<u>Познавательные УУД:</u> Знакомятся с классификацией плодов <u>Регулятивные УУД:</u> Выполняют лабораторную работу. Анализируют и сравнивают различные плоды <u>Коммуникативные УУД</u> Обсуждают результаты работы. Вступают в диалог, участвуют в коллективном обсуждении	Знакомясь с плодами, делают вывод о их многообразии, и использовании их в пищу. Осознают важность этих знаний для сохранения здоровья	§13
12.12	14	Распространение плодов и семян		Способы распространения плодов и семян. Приспособления, выработавшиеся у плодов и семян в связи с различными способами распространения		<u>Познавательные УУД:</u> Наблюдают за способами распространения плодов и семян в природе Работают с текстом учебника, коллекциями, гербарными экземплярами. <u>Регулятивные УУД:</u> Выделяют и осознают то, что уже усвоено и что еще подлежит усвоению, осознают качество и уровень усвоения <u>Коммуникативные УУД</u> Готовят сообщение «Способы распространения плодов и семян и их значение для растений»	Устанавливают рабочие отношения, учатся эффективно сотрудничать и способствовать продуктивной кооперации	§14

Раздел 2. Жизнь растений (10 часов)

19.12	15	Минеральное питание растений		Почвенное питание растений. Поглощение воды и минеральных веществ. Управление почвенным питанием растений. Минеральные и органические удобрения. Способы, сроки и дозы внесения удобрений.	Определяют понятия «минеральное питание», «корневое давление», «почва», «плодородие», «удобрение».	<u>Познавательные УУД:</u> .Выделяют существенные признаки почвенного питания растений. Объясняют необходимость восполнения запаса питательных веществ в почве путём внесения удобрений. <u>Регулятивные УУД:</u> Учатся самостоятельно обнаруживать учебную проблему, определять цель учебной деятельности <u>Коммуникативные УУД</u> Оценивают вред, наносимый окружающей среде использованием значительных доз	Понимают вред, наносимый окружающей среде использованием значительных доз удобрений. Знакомятся с мерами охраны природной среды	§15
-------	----	------------------------------	--	--------------------------------------------------------------------------------------------------------------------------------------------------------------------------------------------	----------------------------------------------------------------------------------------------------	-------------------------------------------------------------------------------------------------------------------------------------------------------------------------------------------------------------------------------------------------------------------------------------------------------------------------------------------------------------------------------------------------------------------------------	---------------------------------------------------------------------------------------------------------------------------------	-----

						удобрений.		
26.12	16	Фотосинтез		Фотосинтез. Хлоропласты, хлорофилл, их роль в фотосинтезе. Управление фотосинтезом растений: условия, влияющие на интенсивность фотосинтеза..	Роль растений в образовании и накоплении органических веществ и кислорода на Земле Значение фотосинтеза	<u>Познавательные УУД:</u> .Выявляют приспособленность растений к использованию света в процессе фотосинтеза. Определяют условия протекания фотосинтеза. <u>Регулятивные УУД:</u> Принимают познавательную цель, сохраняют ее при выполнении учебных действий <u>Коммуникативные УУД</u> Интересуются чужим мнением и высказывают свое . Умеют слушать и слышать друг друга делать выводы	Объясняют значение фотосинтеза и роль растений в природе и жизни человека	§16
16.01	17	Дыхание растений		«транспирация», «устьица»	Дыхание растений, его сущность Роль устьиц, чечевичек и межклетников в газообмене у растений. Взаимосвязь процессов дыхания и фотосинтеза	<u>Познавательные УУД:</u> Выделяют существенные признаки дыхания <u>Регулятивные УУД:</u> Объясняют роль дыхания в процессе обмена веществ. Объясняют роли кислорода в процессе дыхания. Раскрывают значение дыхания в жизни растений. <u>Коммуникативные УУД</u> Вступают в диалог, участвуют в коллективном обсуждении	Устанавливают взаимосвязь процессов дыхания и фотосинтеза	§17
23.01	18	Испарение воды растениями. Листопад		Листопад, условия, влияющие на испарение, значение испарения	Испарение воды растениями, его значение. Листопад, его значение. Осенняя окраска листьев	<u>Познавательные УУД:</u> Определяют значение испарения воды и листопада в жизни растений <u>Регулятивные УУД:</u> Выделяют и осознают то, что уже усвоено и что еще подлежит усвоению, осознают качество и уровень усвоения <u>Коммуникативные УУД</u> Адекватно используют речевые средства для дискуссии и аргументации своей позиции	умение соблюдать дисциплину на уроке, уважительно относиться к учителю и одноклассникам. Эстетическое восприятие природы.	§18
30.01	19	Передвижение	Лабораторная	Передвижение веществ	Проводят биологические	<u>Познавательные УУД:</u>	Осознание	§19

		воды и питательных веществ в растении	<i>работа №13</i> Передвижение веществ по побегу растения	в растении. Транспорт веществ как составная часть обмена веществ. Проводящая функция стебля. Передвижение воды, минеральных и органических веществ в растении. Запасание органических веществ в органах растений, их использование на процессы жизнедеятельности. Защита растений от повреждений	эксперименты по изучению процессов жизнедеятельности организмов и объясняют их результаты. Приводят доказательства (аргументация) необходимости и защиты растений от повреждений	Объясняют роль транспорта веществ в процессе обмена веществ. Объясняют механизм осуществления проводящей функции стебля. Объясняют особенности передвижения воды, минеральных и органических веществ в растениях. <u>Регулятивные УУД:</u> Анализируют информацию о процессах протекающих в растении <u>Коммуникативные УУД</u> Проявляют готовность к обсуждению разных точек зрения и выработке общей (групповой) позиции	необходимости бережного отношения к окружающей природе.	
06.02	20	Прорастание семян	<i>Лабораторная работа №14</i> Определение всхожести семян растений и их посев	Роль семян в жизни растений..	. Условия, необходимые для прорастания семян. Посев семян. Рост и питание проростков	<u>Познавательные УУД:</u> . Объясняют роль семян в жизни растений <u>Регулятивные УУД:</u> Выявляют условия, необходимые для прорастания семян. <u>Коммуникативные УУД</u> Работая по плану, сверять свои действия с целью и, при необходимости, исправлять ошибки самостоятельно	Обосновывают необходимость соблюдения сроков и правил проведения посевных работ	§20
13.02	21	Способы размножения растений		Размножение организмов, его роль в преемственности поколений. Размножение как важнейшее свойство организмов. Способы размножения организмов. Бесполое размножение растений. Половое размножение, его особенности. Половые клетки. Оплодотворение.	Раскрывают особенности и преимущества полового размножения по сравнению с бесполом. Объясняют значение полового размножения для потомства и эволюции органического мира	<u>Познавательные УУД:</u> Определяют значение размножения в жизни организмов. Характеризуют особенности бесполого размножения. Объясняют значение бесполого размножения. <u>Регулятивные УУД:</u> Принимают познавательную цель, сохраняют ее при выполнении учебных действий, <u>Коммуникативные УУД</u>	Представление о размножении как главном свойстве живого, обеспечивающем продолжение рода Значение полового размножения для потомства и эволюции органического мира	§21

20.02	22	Размножение споровых растений		Определяют понятия «заросток», «предросток», «зооспора», «спорангий».	Размножение водорослей, мхов, папоротников. Половое и бесполое размножение у споровых. Чередование поколений	<u>Познавательные УУД:</u> Объясняют роль условий среды для полового и бесполого размножения, а также значение чередования поколений у споровых растений <u>Регулятивные УУД:</u> умение планировать свою работу при выполнении заданий учителя, делать выводы по результатам работы. <u>Коммуникативные УУД</u> умение слушать учителя, высказывать свое мнение	Понимание роли половых клеток в размножении живых организмов. Представление о родстве живых организмов, населяющих нашу планету	§22
27.02	23	Размножение семенных растений		Размножение голосеменных и покрытосеменных растений. Опыление. Способы опыления. Оплодотворение. Двойное оплодотворение. Образование плодов и семян	Определение понятий: «пыльца», «пыльцевая трубка», «пыльцевое зерно», «зародышевый мешок», «пыльцевход», «центральная клетка», «двойное оплодотворение», «опыление», «перекрестное опыление», «самоопыление», «искусственное опыление».	<u>Познавательные УУД:</u> Сравнивают различные способы опыления и их роли. Объясняют значение оплодотворения и образования плодов и семян. <u>Регулятивные УУД:</u> умение организовать выполнение заданий учителя согласно установленным правилам работы в кабинете, развитие навыков самооценки и самоанализа <u>Коммуникативные УУД</u> Вступают в диалог, участвуют в коллективном обсуждении находят дополнительную информацию в 'электронном приложении	Представление о размножении как главном свойстве живого, обеспечивающем продолжение рода	§23, 24
06.03	24	Вегетативное размножение покрытосеменных растений	<i>Лабораторная работа №15</i> Вегетативное размножение комнатных растений	Способы вегетативного размножения.	Определяют понятия «черенок», «отпрыск», «отводок», «прививка», «культура тканей», «привой», «подвой».	<u>Познавательные УУД:</u> . Объясняют значение вегетативного размножения покрытосеменных растений и его использование человеком <u>Регулятивные УУД:</u> Составляют план и последовательность действий <u>Коммуникативные УУД</u> Обмениваются знаниями для принятия эффективных совместных решений	Отрабатывают умение работы с живыми объектами природы	§25

Раздел 3. Классификация растений (6 часов)

13.03	25	Систематика растений		Основные систематические категории: вид, род, семейство, класс, отдел, царство. Знакомство с классификацией цветковых растений	Определяют понятия «вид», «род», «семейство», «класс», «отдел», «царство».	<u>Познавательные УУД:</u> Выделяют признаки, характерные для двудольных и однодольных растений <u>Регулятивные УУД:</u> развитие умения планировать свою работу при выполнении заданий учителя. <u>Коммуникативные УУД</u> знание и соблюдение правил работы в кабинете биологии	сформированность познавательных интересов и мотивов, направленных на изучение живой природы; интеллектуальных умений	§26
20.03	26	Класс Двудольные растения. Семейства Крестоцветные и Розоцветные		Признаки, характерные для растений семейств Крестоцветные и Розоцветные	Выделяют основные особенности растений семейств Крестоцветные и Розоцветные	<u>Познавательные УУД:</u> Знакомятся с определительными карточками <u>Регулятивные УУД:</u> Определяют растения по карточкам <u>Коммуникативные УУД</u> знание и соблюдение правил работы в кабинете биологии	Работать с гербариями, определять растения различных классов; выделять признаки изучаемых растений; давать морфолого-биологическую характеристику растениям.	§27
03.04	27	Семейства Пасленовые и Бобовые		Признаки, характерные для растений семейств Пасленовые и Бобовые	Выделяют основные особенности растений семейств Пасленовые и Бобовые	<u>Познавательные УУД:</u> сравнение биологических объектов, умение делать выводы и умозаключения на основе сравнения; <u>Регулятивные УУД:</u> Определяют растения по карточкам <u>Коммуникативные УУД</u> знание и соблюдение правил работы в кабинете биологии	Работать с гербариями, определять растения различных классов; выделять признаки изучаемых растений; давать морфолого-биологическую характеристику растениям.	§28
10.04	28	Семейство		Признаки, характерные для растений семейства	Выделяют основные особенности растений	<u>Познавательные УУД:</u> сравнение биологических объектов и	Работать с гербариями,	§28

		Сложноцветные		Сложноцветные	семейства Сложноцветные	процессов, умение делать выводы и умозаключения на основе сравнения; <u>Регулятивные УУД:</u> Определяют растения по карточкам <u>Коммуникативные УУД</u> знание и соблюдение правил работы в кабинете биологии	определять растения различных классов; выделять признаки изучаемых растений; давать морфолого-биологическую характеристику растениям.		
17.04	29	Класс Однодольные. Семейства Злаковые и Лилейные.		Признаки, характерные для растений семейств Злаковые и Лилейные	Выделяют основные особенности растений семейств Злаковые и Лилейные	<u>Познавательные УУД:</u> сравнение биологических объектов и процессов, умение делать выводы и умозаключения на основе сравнения; <u>Регулятивные УУД:</u> Определяют растения по карточкам <u>Коммуникативные УУД</u> умение работать в составе творческих групп	Работать с гербариями, определять растения различных классов; выделять признаки изучаемых растений; давать морфолого-биологическую характеристику растениям.	§29	
24.04	30	Важнейшие сельскохозяйственные растения	Защита проектов	Важнейшие сельскохозяйственные растения, агротехника их возделывания, использование человеком		<u>Познавательные УУД:</u> Знакомятся с важнейшими сельскохозяйственными растениями, <u>Коммуникативные УУД</u> Готовят сообщения на основе изучения текста учебника, дополнительной литературы и материалов Интернета об истории введения в культуру и агротехнике важнейших культурных двудольных и однодольных растений, выращиваемых в местности проживания школьников	формирование коммуникативной компетентности в общении и сотрудничестве с учителями, со сверстниками,	§30	
Раздел 4. Природные сообщества (4 часа)									
08.05	31	Природные сообщества. Взаимосвязи в		Типы растительных сообществ. Взаимосвязи в	Определяют понятия «растительное сообщество», «растительность»,	<u>Познавательные УУД:</u> . Характеризуют различные типы растительных сообществ. Устанавливают	формирование личностных представлений о	§31	

		растительном сообществе		растительном сообществе. Сезонные изменения в растительном сообществе. Сожительство организмов в растительном сообществе	«ярусность».	взаимосвязи в растительном сообществе <u>Регулятивные УУД:</u> Устанавливают причинно-следственные связи <u>Коммуникативные УУД</u> Принимают познавательную цель, сохраняют ее при выполнении учебных действий	целостности природы	
15.05	32	Развитие и смена растительных сообществ	<i>Экскурсия</i> Природное сообщество и человек	Правила поведения в природе.разнообразие растений родного края. листопадные и вечнозелёные растения. Приспособленность растений к условиям среды обитания	Определяют понятие «смена растительных сообществ»	<u>Познавательные УУД:</u> Смена растительных сообществ. Типы растительности родного края <u>Регулятивные УУД:</u> Самостоятельно формулируют познавательную цель и строят действия в соответствии с ней <u>Коммуникативные УУД</u> Работают в группах. Подводят итоги экскурсии (отчет)	Узнавать и различать растения различных экологических групп	§32
22.05	33	Влияние хозяйственной деятельности человека на растительный мир	Защита проектов «Покрытосеменные растения Красной книги Республики Бурятия»	Влияние хозяйственной деятельности человека на растительный мир. История охраны природы в нашей стране и Республике Бурятия. Роль заповедников и заказников. Рациональное природопользование	Определяют понятия «заповедник», «заказник», «рациональное природопользование».	<u>Познавательные УУД:</u> Обсуждают отчет по экскурсии <u>Регулятивные УУД:</u> Самостоятельно создают алгоритмы деятельности при решении проблем творческого и поискового характера <u>Коммуникативные УУД</u> Вступают в диалог, участвуют в коллективном обсуждении. Выбирают задание на лето	формирование основ экологического сознания на основе признания ценности жизни во всех её проявлениях и необходимости ответственного, бережного отношения к окружающей среде и рационального природопользования;	§
29.05	34	Человек и окружающий	Защита проектов «Покрытосеменные	Влияние хозяйственной деятельности человека	Определяют понятия «заповедник», «заказник»,	<u>Познавательные УУД:</u> Обсуждают отчет по экскурсии	формирование основ	

		мир растений. Красная книга Республики Бурятия. Обобщающий урок. Летнее задание.	растения Красной книги Республики Бурятия»	на растительный мир. История охраны природы в нашей стране и Республике Бурятия Роль заповедников и заказников. Рациональное природопользование	«рациональное природопользование».	<u>Регулятивные УУД:</u> Самостоятельно создают алгоритмы деятельности при решении проблем творческого и поискового характера <u>Коммуникативные УУД</u> Вступают в диалог, участвуют в коллективном обсуждении. Выбирают задание на лето	экологического сознания на основе признания ценности жизни во всех её проявлениях и необходимости ответственного, бережного отношения к окружающей среде и рационального природопользован ия;	
--	--	-------------------------------------------------------------------------------------------------------	--------------------------------------------------	-------------------------------------------------------------------------------------------------------------------------------------------------------------------------	---------------------------------------	----------------------------------------------------------------------------------------------------------------------------------------------------------------------------------------------------------------------------------------------------------------	-----------------------------------------------------------------------------------------------------------------------------------------------------------------------------------------------------------------------------------------	--

ФОРМЫ КОНТРОЛЯ УРОВНЯ ДОСТИЖЕНИЙ ОБУЧАЮЩИХСЯ И КРИТЕРИИ ОЦЕНКИ

Результативность образовательного процесса по данной программе позволяет в системе отслеживать педагогический мониторинг. Педагогический мониторинг включает в себя:

– **стартовый контроль:**

- стартовая диагностическая работа;

– **текущий контроль:**

- наблюдения за деятельностью обучающегося в процессе занятий;

- самостоятельные работы;

- текущее выполнения выборочных учебно-практических и учебно-познавательных заданий на оценку способности и готовности учащихся к освоению систематических знаний, их самостоятельному пополнению, переносу и интеграции; способности к сотрудничеству и коммуникации, к решению личностно и социально значимых проблем и воплощению решений в практику; способности к самоорганизации, саморегуляции и рефлексии;

- диагностическая экспресс-работа по изучаемой теме и др.;

– **промежуточный контроль:**

- тестирование;

- выполнения творческих работ, включая учебные исследования и учебные проекты;

- проверочные работы;

- домашние самостоятельные работы;

– **итоговый контроль:**

- контрольная итоговая работа;

- защита исследовательских и проектных работ;

Способами оценивания результативности обучения являются:

– пятибалльная система оценки;

– тестирование;

– учебные проекты;

– мониторинг качества знаний;

– критериальное оценивание.

Используемые формы, способы и средства проверки результатов обучения учащихся по данной учебной программе:

– различные виды чтения

– творческие задания, их проверка: различные виды пересказов (подробный, сжатый,), ответы на вопросы (устные и письменные);

– составление плана;

– тестирование;

– контрольные вопросы;

– самостоятельные работы;

– лабораторные работы;

– практические работы.

Критерии и нормы оценки знаний и умений учащихся по биологии.

Общедидактические

Оценка «5» ставится в случае:

1. Знания, понимания, глубины усвоения обучающимися всего объёма программного материала.
2. Умения выделять главные положения в изученном материале, на основании фактов и примеров обобщать, делать выводы, устанавливать межпредметные и внутрипредметные связи, творчески применять полученные знания в незнакомой ситуации.
3. Отсутствия ошибок и недочётов при воспроизведении изученного материала, при устных ответах

устранения отдельных неточностей с помощью дополнительных вопросов учителя, соблюдения культуры письменной и устной речи, правил оформления письменных работ.

Оценка «4» ставится в случае:

1. Знания всего изученного программного материала.
2. Умения выделять главные положения в изученном материале, на основании фактов и примеров обобщать, делать выводы, устанавливать внутрипредметные связи, применять полученные знания на практике.
3. Допущения незначительных (негрубых) ошибок, недочётов при воспроизведении изученного материала; соблюдения основных правил культуры письменной и устной речи, правил оформления письменных работ.

Оценка «3» ставится в случае:

1. Знания и усвоения материала на уровне минимальных требований программы, затруднения при самостоятельном воспроизведении, возникновения необходимости незначительной помощи преподавателя.
2. Умения работать на уровне воспроизведения, затруднения при ответах на видоизменённые вопросы.
3. Наличия грубой ошибки, нескольких грубых ошибок при воспроизведении изученного материала; незначительного несоблюдения основных правил культуры письменной и устной речи, правил оформления письменных работ.

Оценка «2» ставится в случае:

1. Знания и усвоения материала на уровне ниже минимальных требований программы; наличия отдельных представлений об изученном материале.
2. Отсутствия умения работать на уровне воспроизведения, затруднения при ответах на стандартные вопросы.
3. Наличия нескольких грубых ошибок, большого числа негрубых при воспроизведении изученного материала, значительного несоблюдения основных правил культуры письменной и устной речи, правил оформления письменных работ.

Оценка «1» ставится в случае:

1. Нет ответа.

Критерии и нормы оценки знаний и умений обучающихся за устный ответ.

Оценка "5" ставится, если ученик:

1. Показывает глубокое и полное знание и понимание всего программного материала; полное понимание сущности рассматриваемых понятий, явлений и закономерностей, теорий, взаимосвязей.
2. Умеет составить полный и правильный ответ на основе изученного материала; выделять главные положения, самостоятельно подтверждать ответ конкретными примерами, фактами; самостоятельно и аргументировано делать анализ, обобщения, выводы; устанавливать межпредметные связи (на основе ранее приобретённых знаний) и внутрипредметные связи, творчески применять полученные знания в незнакомой ситуации; последовательно, чётко, связно, обоснованно и безошибочно излагать учебный материал. Умеет составлять ответ в логической последовательности с использованием принятой терминологии; делать собственные выводы; формулировать точное определение и истолкование основных понятий, законов, теорий. Может при ответе не повторять дословно текст учебника; излагать материал литературным языком; правильно и обстоятельно отвечать на дополнительные вопросы учителя; самостоятельно и рационально использовать наглядные пособия, справочные материалы, учебник, дополнительную литературу, первоисточники; применять систему условных обозначений

при ведении записей, сопровождающих ответ; использовать для доказательства выводов из наблюдений и опытов.

3. Самостоятельно, уверенно и безошибочно применяет полученные знания в решении проблем на творческом уровне; допускает не более одного недочёта, который легко исправляет по требованию учителя; имеет необходимые навыки работы с приборами, чертежами, схемами, графиками, картами, сопутствующими ответу; записи, сопровождающие ответ, соответствуют требованиям.

Оценка "4" ставится, если ученик:

1. Показывает знания всего изученного программного материала. Даёт полный и правильный ответ на основе изученных теорий; допускает незначительные ошибки и недочёты при воспроизведении изученного материала, небольшие неточности при использовании научных терминов или в выводах, обобщениях из наблюдений. Материал излагает в определённой логической последовательности, при этом допускает одну негрубую ошибку или не более двух недочётов, которые может исправить самостоятельно при требовании или небольшой помощи преподавателя; подтверждает ответ конкретными примерами; правильно отвечает на дополнительные вопросы учителя.
2. Умеет самостоятельно выделять главные положения в изученном материале; на основании фактов и примеров обобщать, делать выводы. Устанавливать внутриспредметные связи. Может применять полученные знания на практике в видоизменённой ситуации, соблюдать основные правила культуры устной речи; использовать при ответе научные термины.
3. Не обладает достаточным навыком работы со справочной литературой, учебником, первоисточником (правильно ориентируется, но работает медленно).

Оценка "3" ставится, если ученик:

1. Усваивает основное содержание учебного материала, но имеет пробелы, не препятствующие дальнейшему усвоению программного материала.
2. Излагает материал несистематизированно, фрагментарно, не всегда последовательно; показывает недостаточную сформированность отдельных знаний и умений; слабо аргументирует выводы и обобщения, допускает ошибки при их формулировке; не использует в качестве доказательства выводы и обобщения из наблюдений, опытов или допускает ошибки при их изложении; даёт нечёткие определения понятий.
3. Испытывает затруднения в применении знаний, необходимых для решения задач различных типов, практических заданий; при объяснении конкретных явлений на основе теорий и законов; отвечает неполно на вопросы учителя или воспроизводит содержание текста учебника, но недостаточно понимает отдельные положения, имеющие важное значение в этом тексте, допуская одну-две грубые ошибки.

Оценка "2" ставится, если ученик:

1. Не усваивает и не раскрывает основное содержание материала; не знает или не понимает значительную часть программного материала в пределах поставленных вопросов; не делает выводов и обобщений.
2. Имеет слабо сформированные и неполные знания, не умеет применять их при решении конкретных вопросов, задач, заданий по образцу.
3. При ответе на один вопрос допускает более двух грубых ошибок, которые не может исправить даже при помощи учителя.

Оценка «1» ставится в случае:

1. Нет ответа.

Примечание. При окончании устного ответа учащегося педагогом даётся краткий анализ ответа, объявляется мотивированная оценка, возможно привлечение других учащихся для анализа ответа.

Критерии и нормы оценки знаний и умений обучающихся за самостоятельные письменные и контрольные работы.

Оценка «5» ставится, если ученик:

1. Выполняет работу без ошибок и /или/ допускает не более одного недочёта.
2. Соблюдает культуру письменной речи; правила оформления письменных работ.

Оценка «4» ставится, если ученик:

1. Выполняет письменную работу полностью, но допускает в ней не более одной негрубой ошибки и одного недочёта и /или/ не более двух недочётов.
2. Соблюдает культуру письменной речи, правила оформления письменных работ, но -допускает небольшие поправки при ведении записей.

Оценка «3» ставится, если ученик:

1. Правильно выполняет не менее половины работы.
2. Допускает не более двух грубых ошибок, или не более одной грубой, одной негрубой ошибки и одного недочёта, или не более трёх негрубых ошибок, или одной негрубой ошибки и трёх недочётов, или при отсутствии ошибок, но при наличии пяти недочётов.
3. Допускает незначительное несоблюдение основных норм культуры письменной речи, правил оформления письменных работ.

Оценка «2» ставится, если ученик:

1. Правильно выполняет менее половины письменной работы.
2. Допускает число ошибок и недочётов, превосходящее норму, при которой может быть выставлена оценка "3".
3. Допускает значительное несоблюдение основных норм культуры письменной речи, правил оформления письменных работ.

Оценка «1» ставится в случае:

1. Нет ответа.

Примечание.- учитель имеет право поставить ученику оценку выше той, которая предусмотрена нормами, если им работа выполнена в оригинальном варианте. - оценки с анализом работ доводятся до сведения учащихся, как правило, на последующем уроке; предусматривается работа над ошибками и устранение пробелов в знаниях и умениях учеников.

Критерии и нормы оценки знаний и умений обучающихся за практические и лабораторные работы.

Оценка «5» ставится, если:

1. Правильно самостоятельно определяет цель данных работ; выполняет работу в полном объёме с соблюдением необходимой ' последовательности проведения опытов, измерений.
2. Самостоятельно, рационально выбирает и готовит для выполнения работ необходимое оборудование; проводит данные работы в условиях, обеспечивающих получение наиболее точных результатов.
3. Грамотно, логично описывает ход практических (лабораторных) работ, правильно формулирует

выводы; точно и аккуратно выполняет все записи, таблицы, рисунки, чертежи, графики, вычисления.

4. Проявляет организационно-трудовые умения: поддерживает чистоту рабочего места, порядок на столе, экономно расходует материалы; соблюдает правила техники безопасности при выполнении работ.

Оценка «4» ставится, если ученик:

1. Выполняет практическую (лабораторную) работу полностью в соответствии с требованиями при оценивании результатов на "5", но допускает в вычислениях, измерениях два - три недочёта или одну негрубую ошибку и один недочёт.
2. При оформлении работ допускает неточности в описании хода действий; делает неполные выводы при обобщении.

Оценка «3» ставится, если ученик:

1. Правильно выполняет работу не менее, чем на 50%, однако объём выполненной части таков, что позволяет получить верные результаты и сделать выводы по основным, принципиальным важным задачам работы.
2. Подбирает оборудование, материал, начинает работу с помощью учителя; или в ходе проведения измерений, вычислений, наблюдений допускает ошибки, неточно формулирует выводы, обобщения.
3. Проводит работу в нерациональных условиях, что приводит к получению результатов с большими погрешностями; или в отчёте допускает в общей сложности не более двух ошибок (в записях чисел, результатов измерений, вычислений, составлении графиков, таблиц, схем и т.д.), не имеющих для данной работы принципиального значения, но повлиявших на результат выполнения.
4. Допускает грубую ошибку в ходе выполнения работы: в объяснении, в оформлении, в соблюдении правил техники безопасности, которую ученик исправляет по требованию учителя.

Оценка "2" ставится, если ученик:

1. Не определяет самостоятельно цель работы, не может без помощи учителя подготовить соответствующее оборудование; выполняет работу не полностью, и объём выполненной части не позволяет сделать правильные выводы.
2. Допускает две и более грубые ошибки в ходе работ, которые не может исправить по требованию педагога; или производит измерения, вычисления, наблюдения неверно.

Оценка «1» ставится в случае:

1. Нет ответа.

Критерии и нормы оценки знаний и умений обучающихся за наблюдением объектов.

Оценка «5» ставится, если ученик:

1. Правильно проводит наблюдение по заданию учителя.
2. Выделяет существенные признаки у наблюдаемого объекта, процесса.
3. Грамотно, логично оформляет результаты своих наблюдений, делает обобщения, выводы.

Оценка "4" ставится, если ученик:

1. Правильно проводит наблюдение по заданию учителя.
2. Допускает неточности в ходе наблюдений: при выделении существенных признаков у наблюдаемого объекта, процесса называет второстепенные.
3. Небрежно или неточно оформляет результаты наблюдений.

Оценка "3" ставится, если ученик:

1. Допускает одну-две грубые ошибки или неточности в проведении наблюдений по заданию учителя.
2. При выделении существенных признаков у наблюдаемого объекта, процесса называет лишь некоторые из них.
3. Допускает одну-две грубые ошибки в оформлении результатов, наблюдений и выводов.

Оценка «2» ставится, если ученик:

1. Допускает три-четыре грубые ошибки в проведении наблюдений по заданию учителя.
2. Неправильно выделяет признаки наблюдаемого объекта, процесса.
3. Допускает три-четыре грубые ошибки в оформлении результатов наблюдений и выводов.

Оценка «1» ставится в случае:

1. Нет ответа.

Примечание. Оценки с анализом умений и навыков проводить наблюдения доводятся до сведения учащихся, как правило, на последующем уроке, после сдачи отчёта.

УЧЕБНО-МЕТОДИЧЕСКОЕ ОБЕСПЕЧЕНИЕ

1. Асмолов А. Г. Формирование универсальных учебных действий в основной школе: от действия к мысли. Пособие для учителя. М.: Просвещение, 2010. — С.158.
2. Балабанова В.В., Предметные недели в школе: биология, экология, здоровый образ жизни, Сост. В.В.Балабанова, Т.А. Максимцева.- Волгоград: Учитель, 2003
3. Глушкова Н.И.- Биология. Бактерии. Грибы. Растения. 6 класс: поурочные планы по учебнику В.В.Пасечника/ авт.—сост. Н.И. Глушкова.- Волгоград: Учитель, 2007
4. Дмитриева Т.А., Суматохин С.В. Биология. Растения, бактерии, грибы, лишайники, животные. 6-7кл.: Вопросы. Задания. Задачи. – М.: Дрофа, 2005.-128с. бил. – (Дидактические материалы);
5. Исследовательская и проектная деятельность обучающихся по биологии: метод.пособие/ Е.В. Тяглова.- М.: Глобус, 2008
6. Пахомова Н.Ю. Метод учебного проекта в образовательном учреждении: пособие для учителей и студентов педагогических вузов. – М.: АРКТИ, 2009
7. Примерная основная образовательная программа образовательного учреждения. Основная школа. М.: Просвещение, 2011.
8. Поливанова К А. Проектная деятельность школьников. М.: Просвещение, 2008.
9. Жильцова О.А. Организация исследовательской и проектной деятельности школьников: дистанционная поддержка педагогических инноваций при подготовке школьников к деятельности в сфере науки и высоких технологий. М.: Просвещение, 2007.
10. Тайны живой природы: энциклопедия/авт. Р. Капорали, пер.с итальянского Н.Лебедева- М.: «Махаон», 2007.- 253с.
11. Занимательные материалы и факты по общей биологии в вопросах и ответах. 5- 11 классы/ авт.- сост. М.М.Боднарук, Н.В.Ковылина.- Волгоград: Учитель, 2007.- 174с.
12. Как вырастить цветы: книга для учащихся/ Д.Б.Кудрявец, Н.А.Петренко.- М.: Просвещение, 1993 г.
13. Я познаю мир. Растения: Детская энциклопедия / сост. Л.А.Багрова- М.: ООО «АСТ», 1999.- 152с.
14. Новейший полный справочник школьника: 5- 11 классы. Естественные науки/ под

ред. Т.И.Максимовой.- М.: Эксмо, 2008.- 576с.

15. Биология. Многообразие покрытосеменных растений: учебник для 6 класса/ В.В.Пасечник. - М.: Дрофа, 2013.- 207с.

16. Биология. Многообразие покрытосеменных растений: рабочая тетрадь для 6 класса/ В.В.Пасечник. - М.: Дрофа, 2013.- 78с.

17. Зеленый мир Читинской области: учебное пособие/ М.В. Гилева и др.- Иркутск: Агентство РИП, 2003.- 111с.

18. Пасечник В. В. Многообразие покрытосеменных растений: 6 класс. Учебник / М.: Дрофа, 2015 г.

19. Книги для внеклассного чтения, учебные пособия, дидактические материалы.

20. Дидактические материалы по всему курсу биологии.

21. Справочно-энциклопедическая литература по географии (энциклопедия для детей Аванта+)

22. Оборудование и приборы:

Плакаты, схемы, карты.

23. Сайты:

<http://it-n.ru/> - сеть творческих учителей;

<http://www.rusedu.ru/> - архив учебных программ и презентаций;

<http://www.uroki.net/> - всё для учителя;

<http://www.uchportal.ru/> - учительский портал;

<http://www.infourok.ru/> - материалы для учителей;

<http://www.uchitely.com/> - сайт для учителей;

<http://www.kozlenkoa.narod.ru/> – сайт учителя биологии для учителей;

<http://www.ebio.ru/> - электронная библиотека по биологии;

<http://www.virtulab.net/> - виртуальная образовательная лаборатория;

<http://www.cellbiol.ru/> - информационно-справочный ресурс по биологии;

<http://www.biodat.ru/> - сайт о живой природе и биоразнообразии;

<http://www.faunafloora.ru/> - энциклопедия флоры и фауны.

Материально-техническое обеспечение учебного процесса: MULTIMEDIA – поддержка курса «Биология. Многообразие покрытосеменных растений»

- Лабораторный практикум. Биология 6-11 класс (учебное электронное издание), Республиканский мультимедиа центр, 2004
- Биология. Растения. Бактерии. Грибы. Лишайники. 6 класс. Образовательный комплекс. (электронное учебное издание), Фирма «1С», Издательский центр «Вентана-Граф», 2007
- Биология 6 класс. Живой организм. Мультимедийное приложение к учебнику Н.И.Сониной (электронное учебное издание), Дрофа, Физикон, 2006
- Уроки биологии Кирилла и Мефодия. Растения. Бактерии. Грибы. 6 класс (электронное учебное издание), ООО «Кирилл и Мефодий», 2004
- Электронный атлас для школьника. Ботаника 6-7 классы. (электронное учебное издание), Интерактивная линия, 2004
- Биология. Систематика растений (видеоиллюстрации). Часть 1. Отдел Моховидные. Отдел Плауновидные. Отдел Хвощевидные. Отдел папоротниковидные. ООО «Телекомпания СГУ ТВ», 2006
- Биология. Систематика растений (видеоиллюстрации). Часть 2. Отдел Голосеменные. ООО «Телекомпания СГУ ТВ», 2006
- Биология 6-9 класс (электронная библиотека).